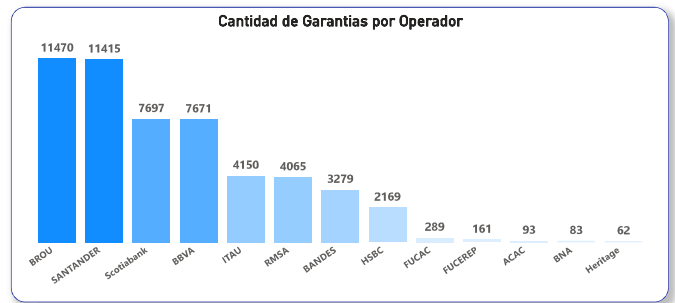
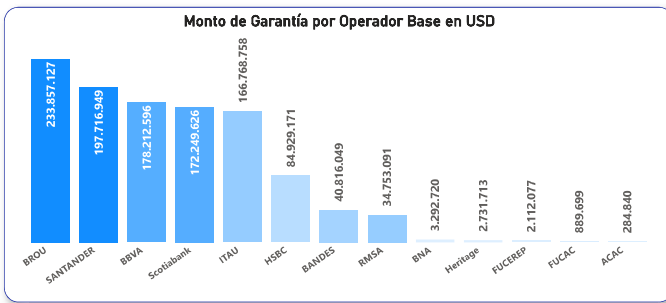


Información Presentada Histórica 2009-2026

Monto Total de Garantía	Monto Total de Crédito	Recuento de Garantía
1.118.614.416	1.802.414.145	52604

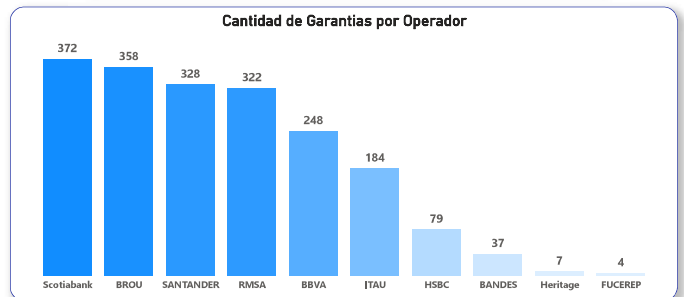
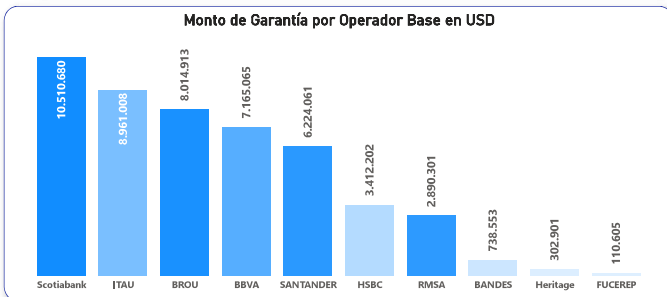
Garantía Promedio	Crédito Promedio	Cobertura Promedio
21,265	34,264	62.1%



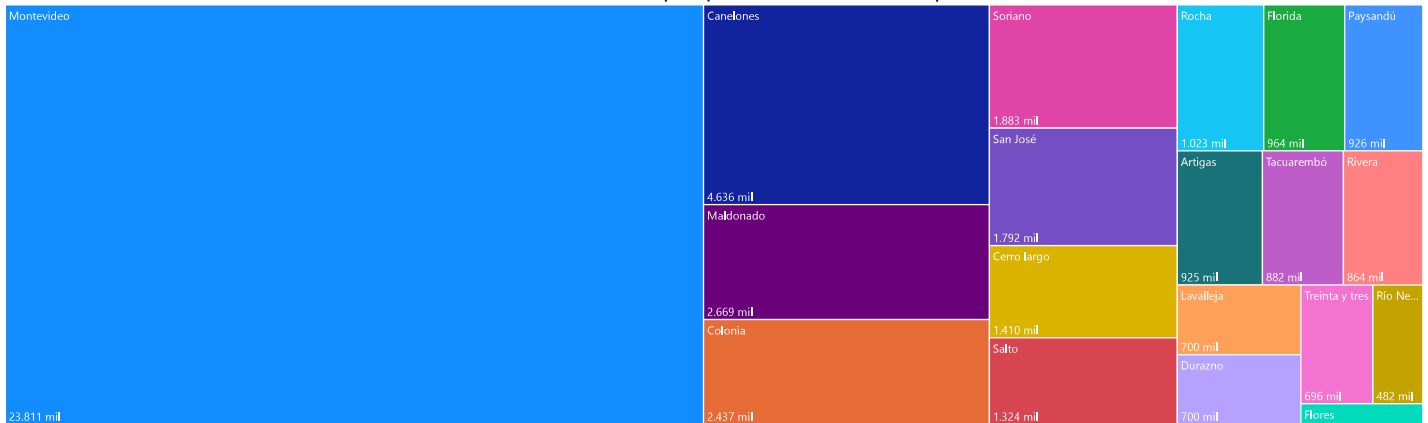
Información Presentada Año 2026

Monto Total de Garantía	Monto Total de Crédito	Recuento de Garantía
48.330.289	70.434.353	1939

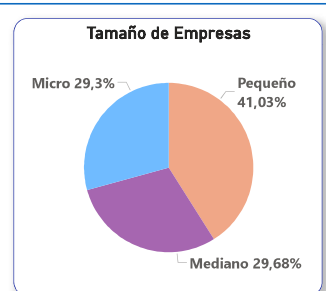
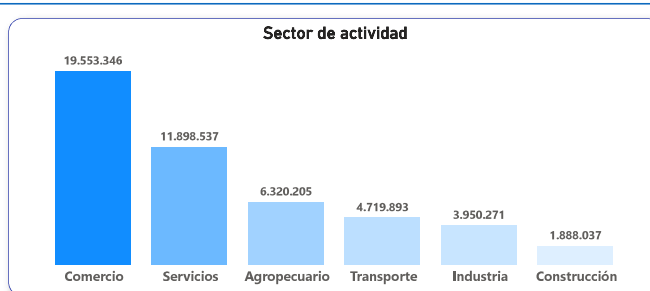
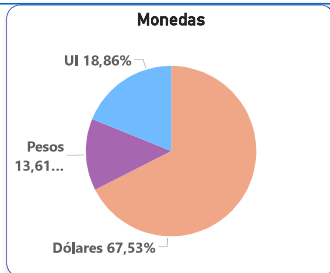
Garantía Promedio	Crédito Promedio	Cobertura Promedio
24,925	36,325	68.6%



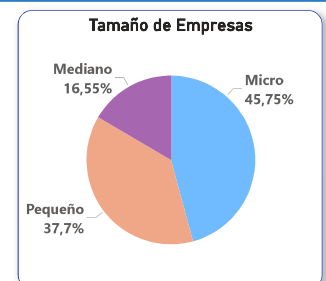
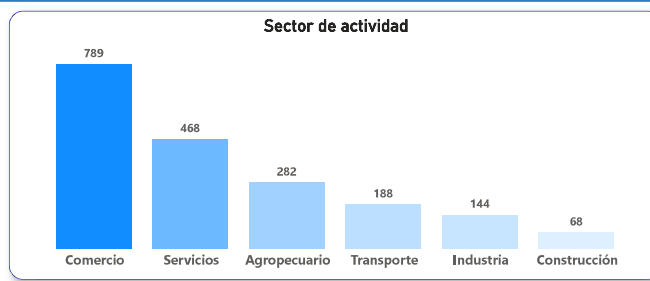
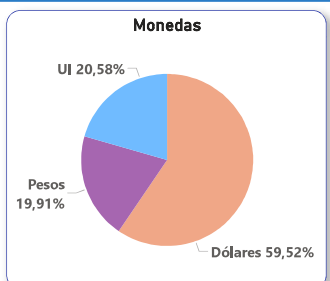
Monto de Garantía en Base USD por Departamento de Residencia de la Empresa



MONTO DE GARANTÍA



CANTIDADES DE GARANTÍA



Información Presentada Histórica 2019-2026

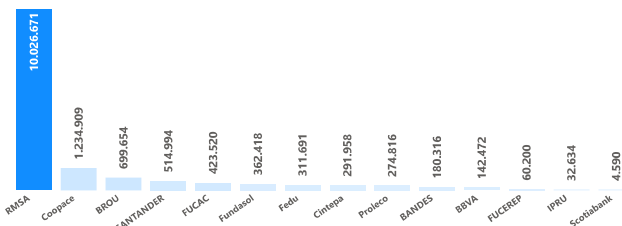
Monto Total de Garantía **Monto Total de Crédito** **Recuento de Garantía**

14.560.842 21.810.918 3807

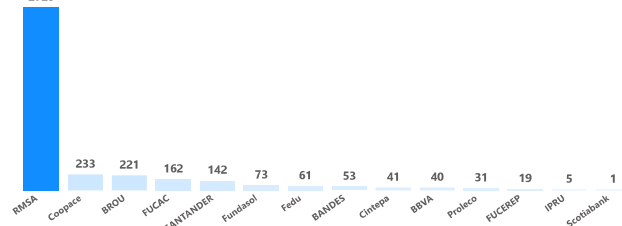
Garantía Promedio **Crédito Promedio** **Cobertura Promedio**

3,825 5,729 66.8%

Monto de Garantía por Operador Base en USD



Cantidad de Garantías por Operador



Información Presentada Año 2026

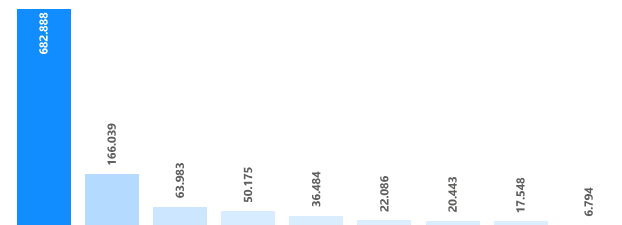
Monto Total de Garantía **Monto Total de Crédito** **Recuento de Garantía**

1.066.440 1.527.485 295

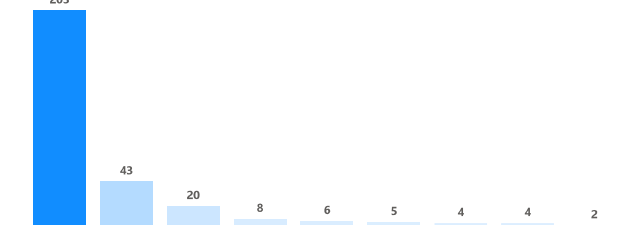
Garantía Promedio **Crédito Promedio** **Cobertura Promedio**

3,615 5,178 69.8%


Monto de Garantía por Operador Base en USD



Cantidad de Garantías por Operador

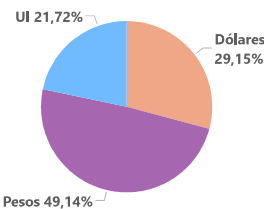


Monto de Garantía en Base USD por Departamento de Residencia de la Empresa

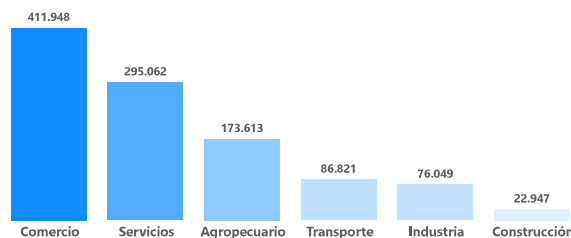


MONTO DE GARANTÍA

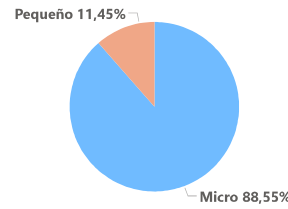
Monedas



Sector de actividad

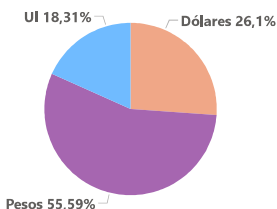


Tamaño de Empresas

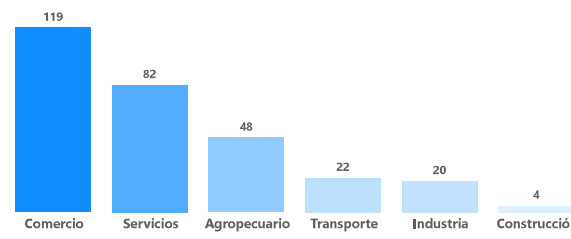


CANTIDADES DE GARANTÍA

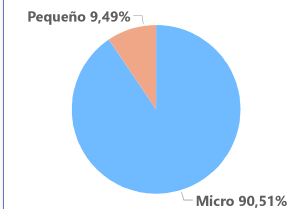
Monedas



Sector de actividad



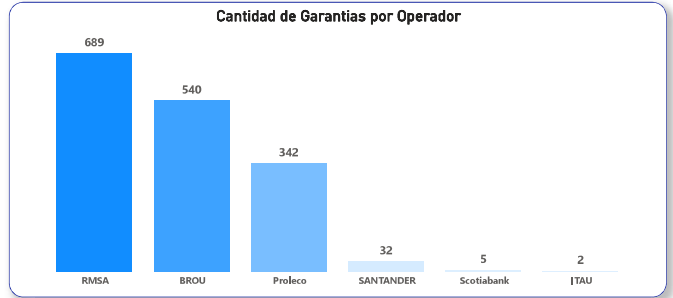
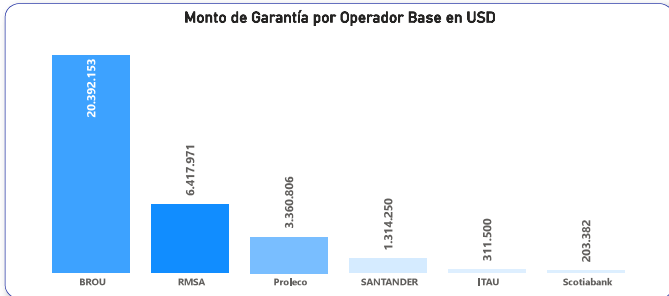
Tamaño de Empresas



Información Presentada Histórica 2019-2026

Monto Total de Garantía	Monto Total de Crédito	Recuento de Garantía
32.000.062	62.367.320	1610

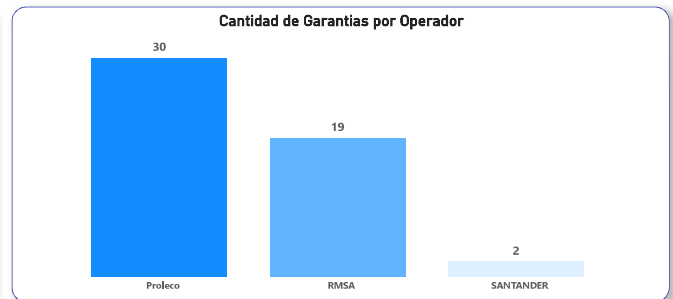
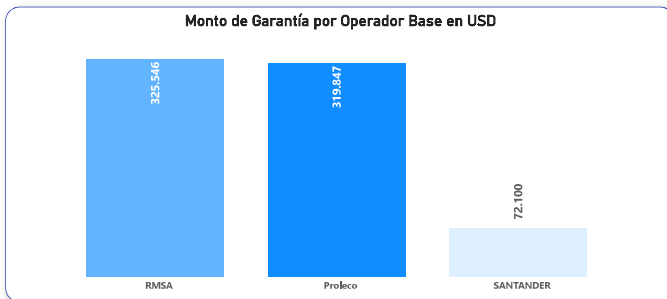
Garantía Promedio	Crédito Promedio	Cobertura Promedio
19,876	38,737	51.3%



Información Presentada Año 2026

Monto Total de Garantía	Monto Total de Crédito	Recuento de Garantía
717.492	1.039.060	51

Garantía Promedio	Crédito Promedio	Cobertura Promedio
14,068	20,374	69.1%

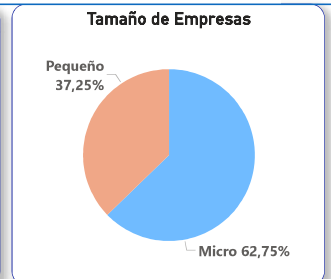
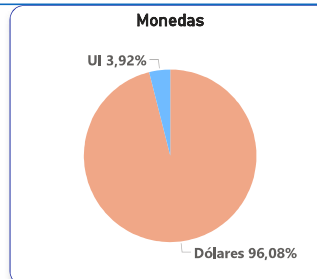
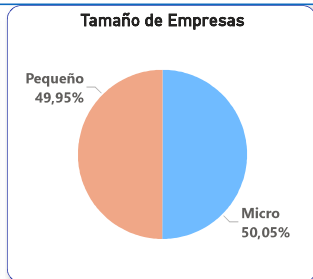
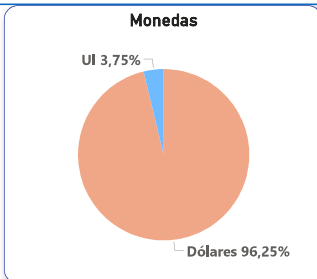


Monto de Garantía en Base USD por Departamento de Residencia de la Empresa



MONTO DE GARANTÍA

CANTIDAD DE GARANTIA



Información Presentada Histórica 2022-2026

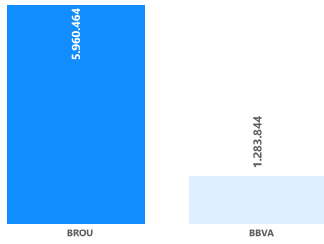
Monto Total de Garantía **Monto Total de Crédito** **Recuento de Garantía**

7.244.308 13.049.569 51

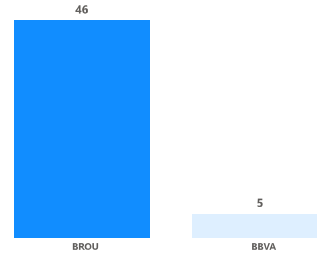
Garantía Promedio **Crédito Promedio** **Cobertura Promedio**

142,045 255,874 55.5%

Monto de Garantía por Operador Base en USD



Cantidad de Garantías por Operador



Información Presentada Año 2026

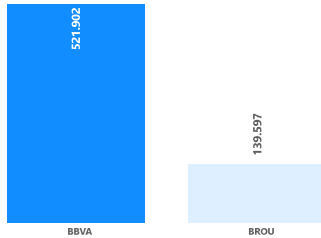
Monto Total de Garantía **Monto Total de Crédito** **Recuento de Garantía**

661.498 1.024.767 4

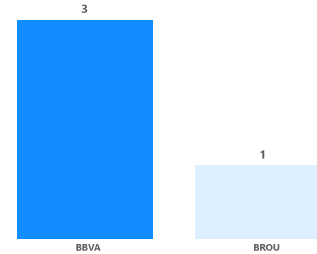
Garantía Promedio **Crédito Promedio** **Cobertura Promedio**

165,375 256,192 64.6%


Monto de Garantía por Operador Base en USD



Cantidad de Garantías por Operador

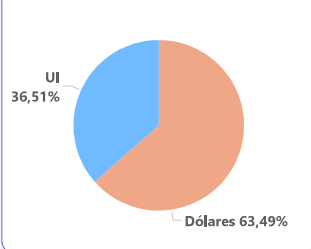


Monto de Garantía en Base USD por Departamento de Residencia de la Empresa

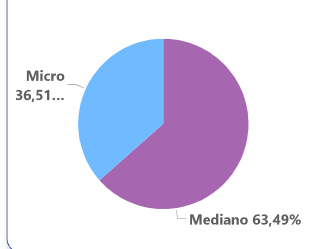


MONTO DE GARANTÍA

Monedas

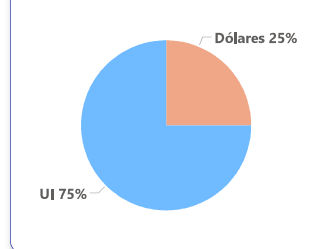


Tamaño de Empresas



CANTIDADES DE GARANTÍA

Monedas



Tamaño de Empresas

