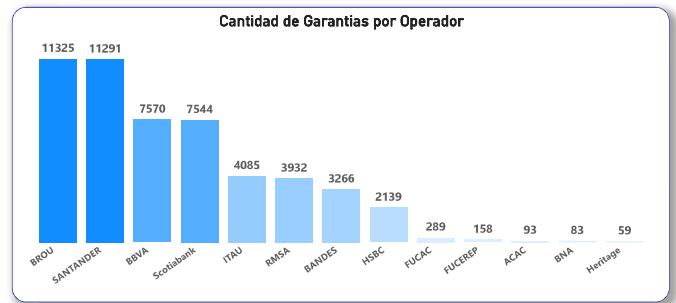
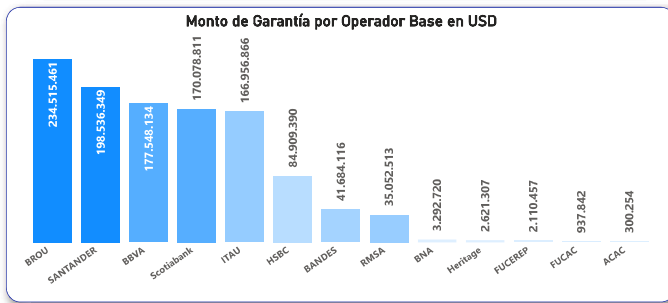


Información Presentada Histórica 2009-2026

Monto Total de Garantía	Monto Total de Crédito	Recuento de Garantía
1.118.544.220	1.804.873.848	51834

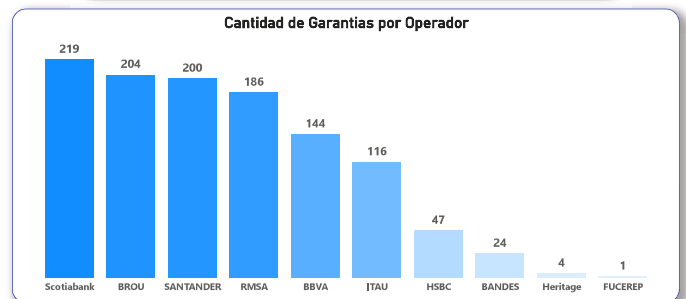
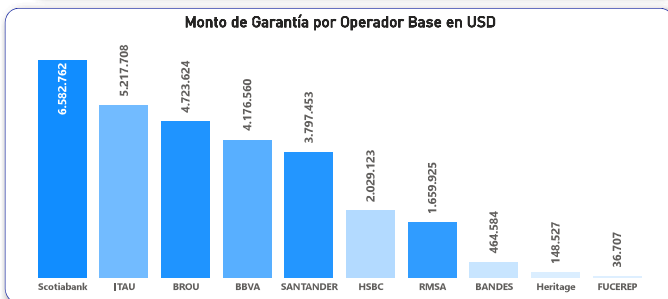
Garantía Promedio	Crédito Promedio	Cobertura Promedio
21,579	34,820	62.0%



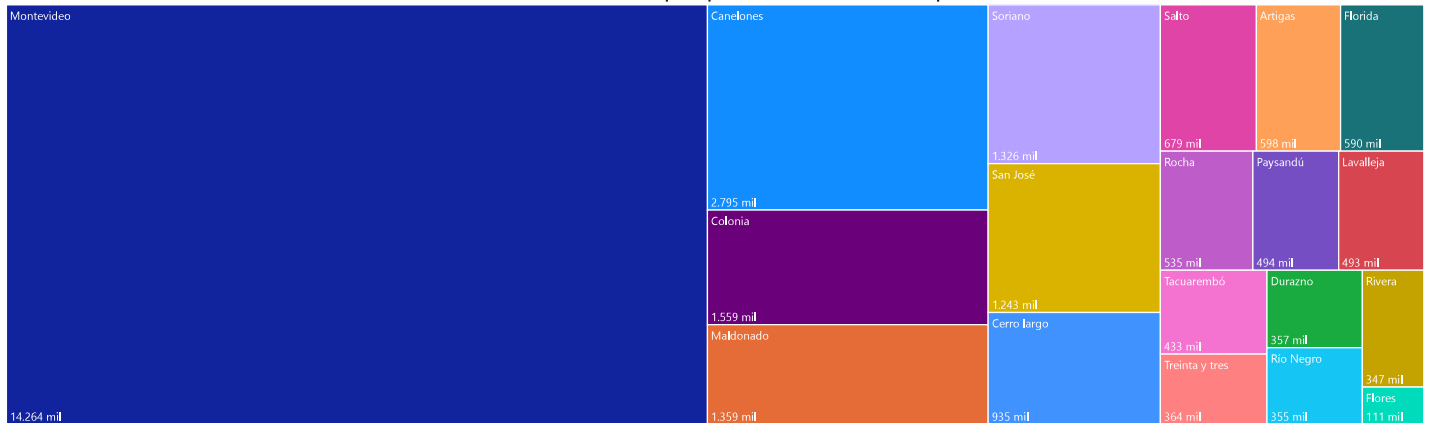
Información Presentada Año 2026

Monto Total de Garantía	Monto Total de Crédito	Recuento de Garantía
28.836.973	41.998.153	1145

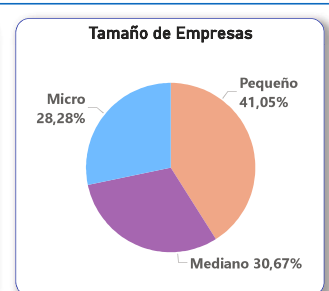
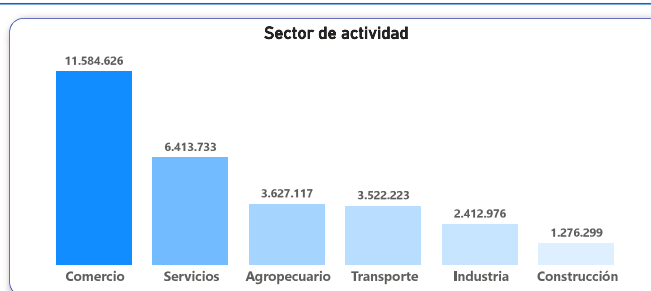
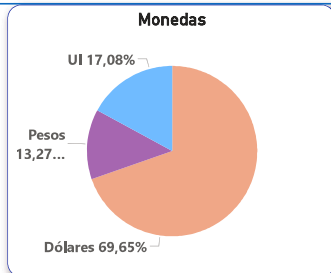
Garantía Promedio	Crédito Promedio	Cobertura Promedio
25,185	36,680	68.7%



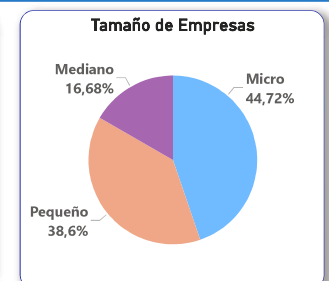
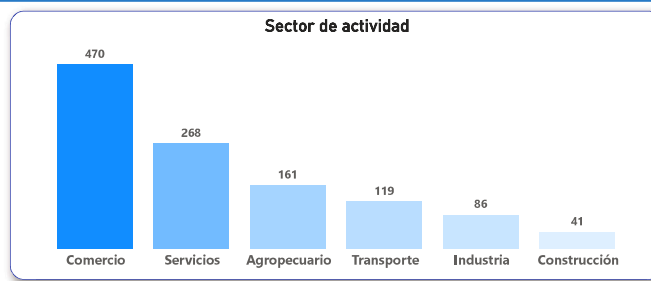
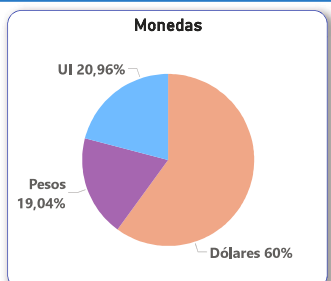
Monto de Garantía en Base USD por Departamento de Residencia de la Empresa



MONTO DE GARANTÍA



CANTIDADES DE GARANTÍA



Información Presentada Histórica 2019-2026

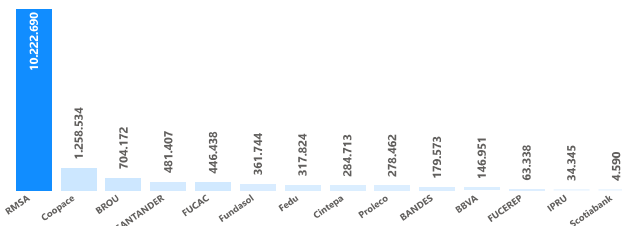
Monto Total de Garantía **Monto Total de Crédito** **Recuento de Garantía**

14.784.779 22.174.735 3691

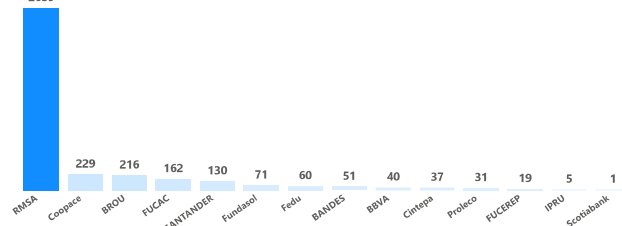
Garantía Promedio **Crédito Promedio** **Cobertura Promedio**

4,006 6,008 66.7%

Monto de Garantía por Operador Base en USD



Cantidad de Garantías por Operador



Información Presentada Año 2026

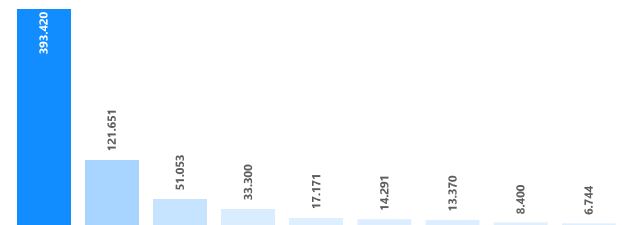
Monto Total de Garantía **Monto Total de Crédito** **Recuento de Garantía**

659.401 944.402 173

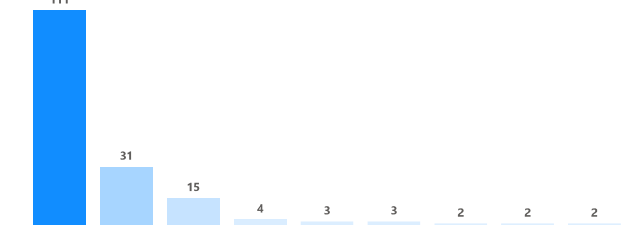
Garantía Promedio **Crédito Promedio** **Cobertura Promedio**

3,812 5,459 69.8%

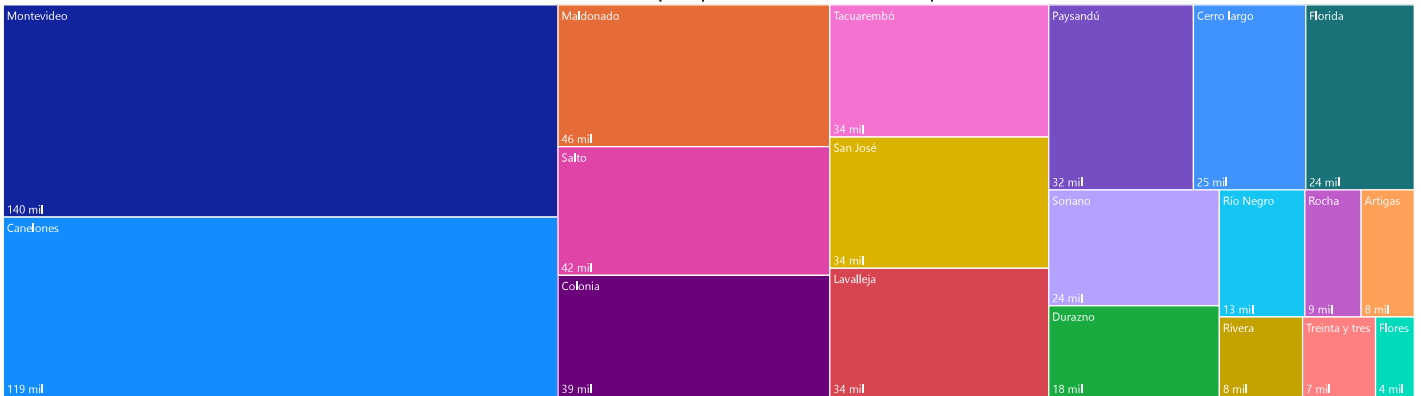
Monto de Garantía por Operador Base en USD



Cantidad de Garantías por Operador

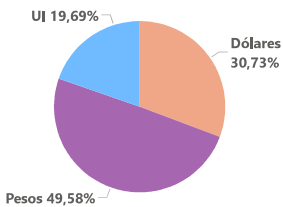


Monto de Garantía en Base USD por Departamento de Residencia de la Empresa

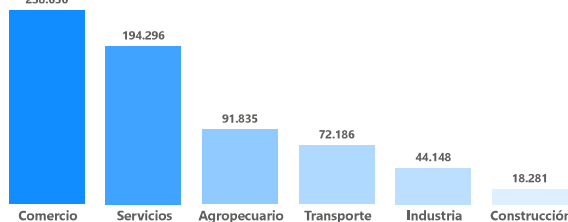


MONTO DE GARANTÍA

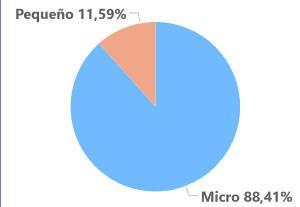
Monedas



Sector de actividad

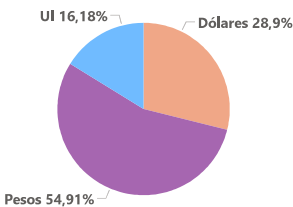


Tamaño de Empresas

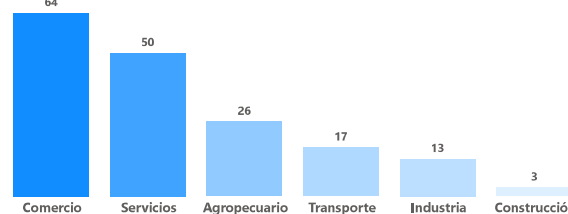


CANTIDADES DE GARANTÍA

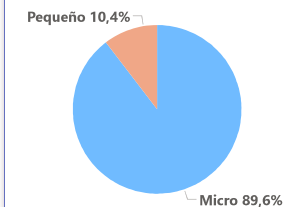
Monedas



Sector de actividad



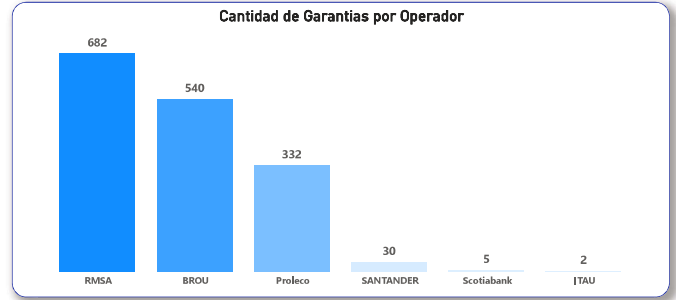
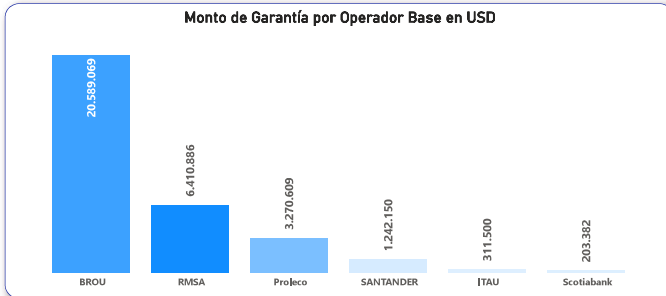
Tamaño de Empresas



Información Presentada Histórica 2019-2026

Monto Total de Garantía	Monto Total de Crédito	Recuento de Garantía
32.027.596	62.414.450	1591

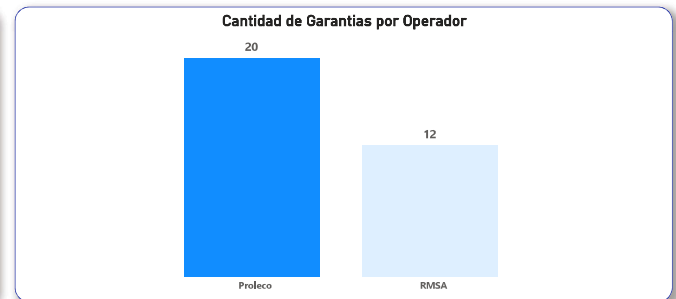
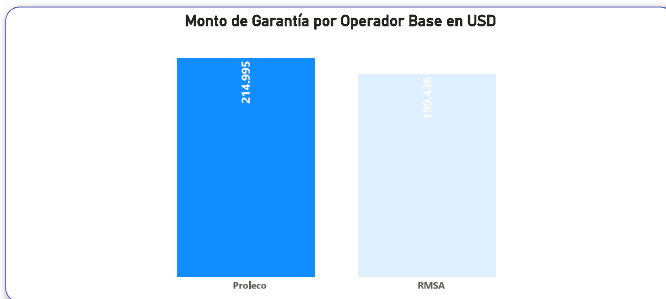
Garantía Promedio	Crédito Promedio	Cobertura Promedio
20,130	39,230	51.3%



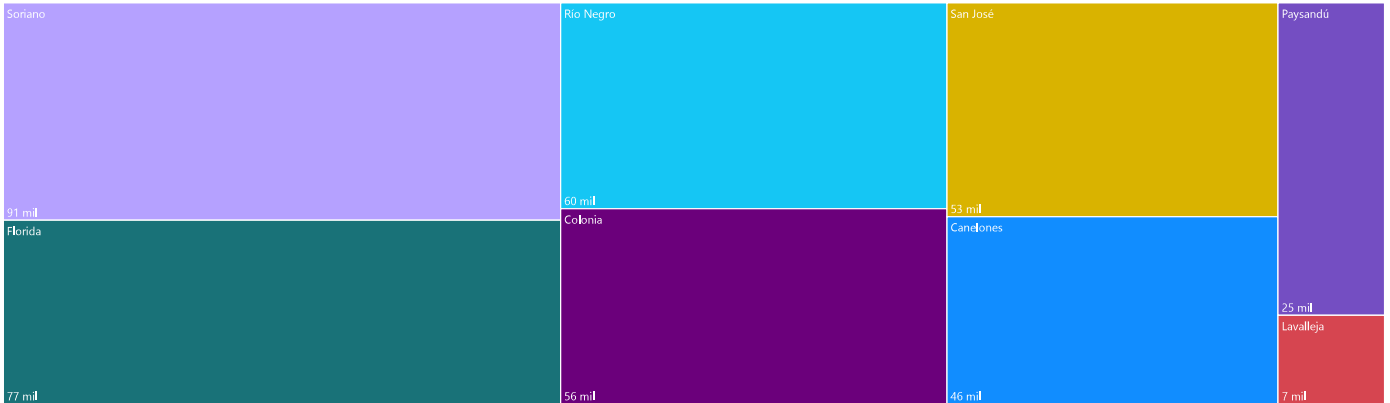
Información Presentada Año 2026

Monto Total de Garantía	Monto Total de Crédito	Recuento de Garantía
414.430	596.240	32

Garantía Promedio	Crédito Promedio	Cobertura Promedio
12,951	18,632	69.5%

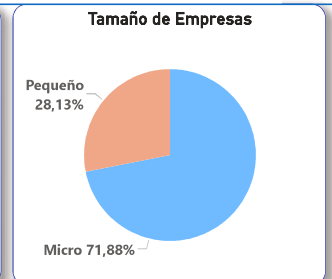
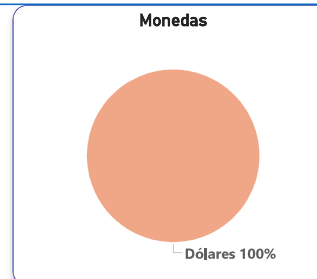
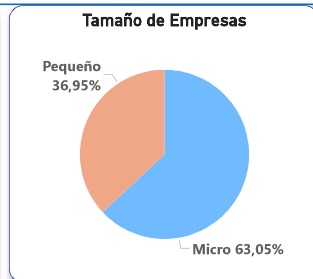
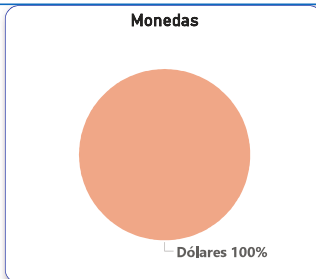


Monto de Garantía en Base USD por Departamento de Residencia de la Empresa



MONTO DE GARANTÍA

CANTIDAD DE GARANTIA



Información Presentada Histórica 2022-2026

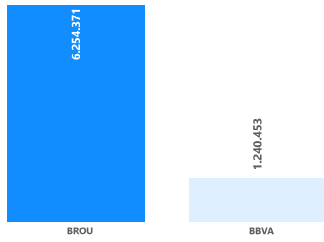
Monto Total de Garantía **Monto Total de Crédito** **Recuento de Garantía**

7.494.824 13.540.612 50

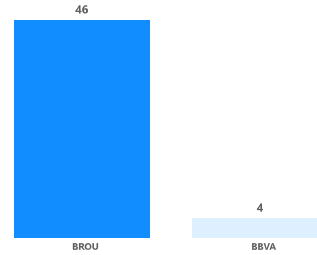
Garantía Promedio **Crédito Promedio** **Cobertura Promedio**

149,896 270,812 55.4%

Monto de Garantía por Operador Base en USD



Cantidad de Garantías por Operador



Información Presentada Año 2026

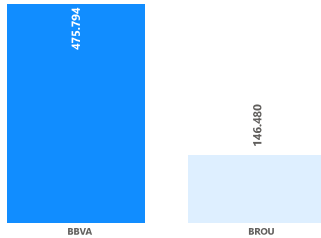
Monto Total de Garantía **Monto Total de Crédito** **Recuento de Garantía**

622.275 972.667 3

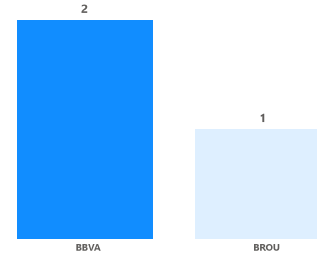
Garantía Promedio **Crédito Promedio** **Cobertura Promedio**

207,425 324,222 64.0%

Monto de Garantía por Operador Base en USD



Cantidad de Garantías por Operador



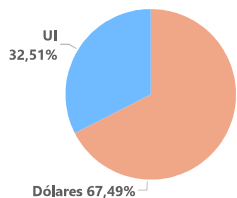
Monto de Garantía en Base USD por Departamento de Residencia de la Empresa



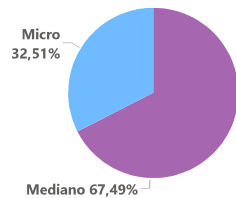
MONTO DE GARANTÍA

CANTIDADES DE GARANTÍA

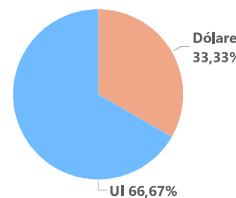
Monedas



Tamaño de Empresas



Monedas



Tamaño de Empresas

