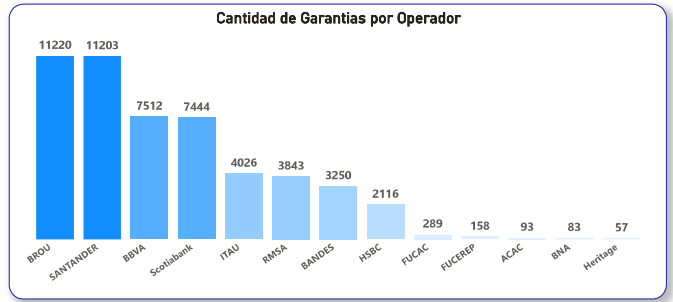
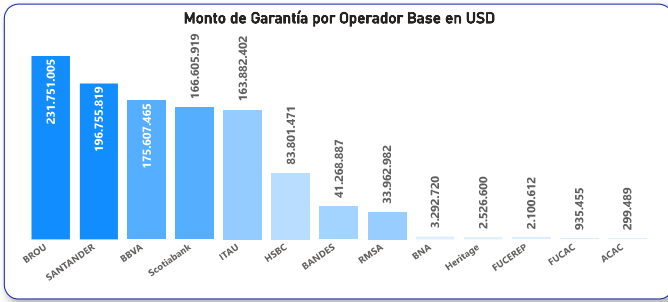


## Información Presentada Histórica 2009-2026

Monto Total de Garantía	Monto Total de Crédito	Recuento de Garantía
1.102.790.826	1.781.462.560	51294

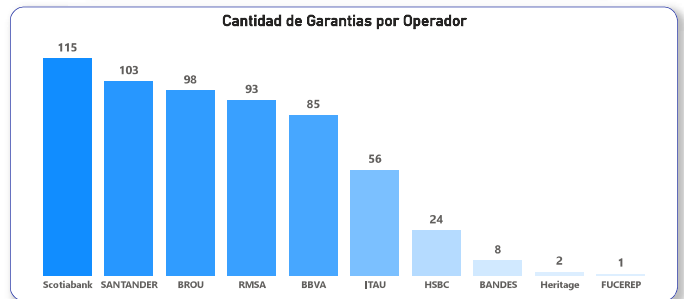
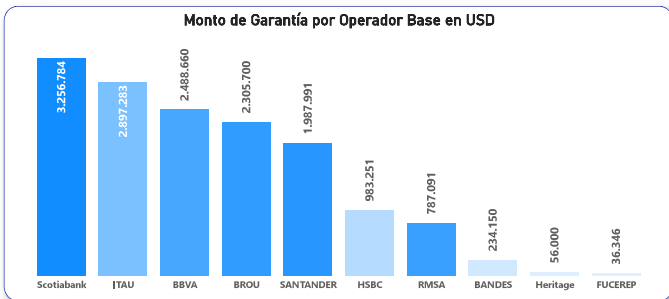
Garantía Promedio	Crédito Promedio	Cobertura Promedio
21,499	34,730	61,9%



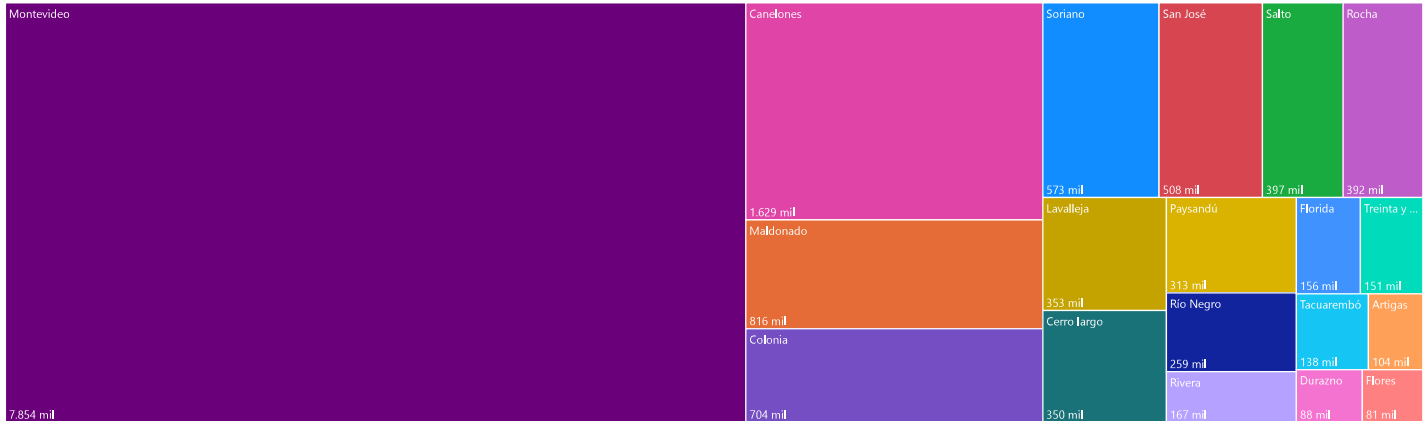
## Información Presentada Año 2026

Monto Total de Garantía	Monto Total de Crédito	Recuento de Garantía
15.033.256	21.749.777	585

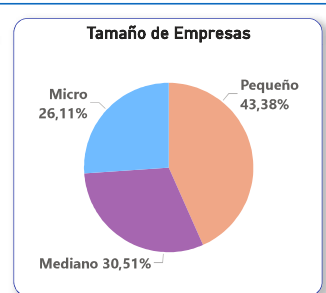
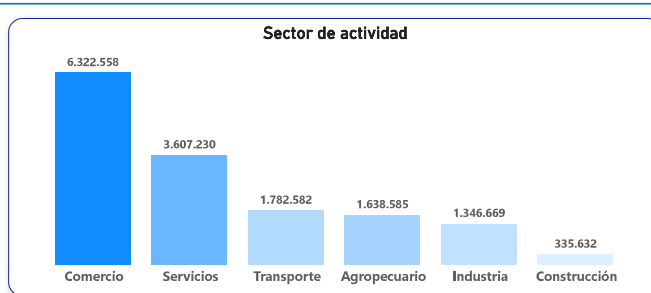
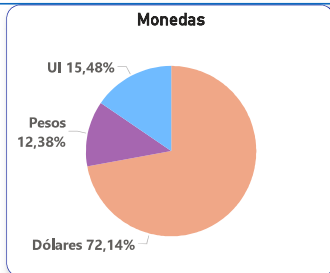
Garantía Promedio	Crédito Promedio	Cobertura Promedio
25,698	37,179	69,1%



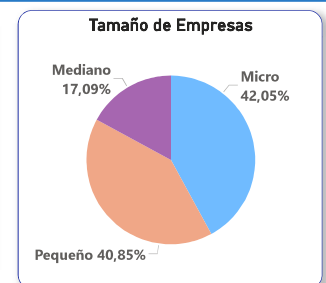
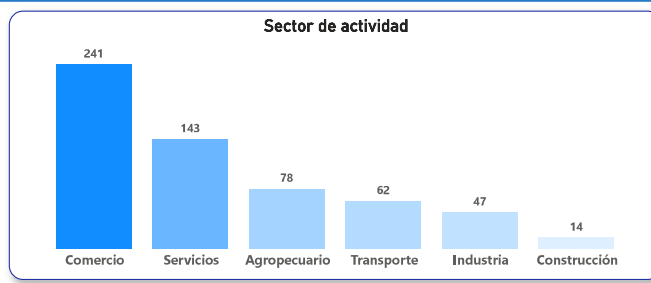
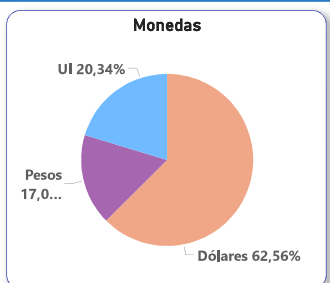
Monto de Garantía en Base USD por Departamento de Residencia de la Empresa



### MONTO DE GARANTÍA



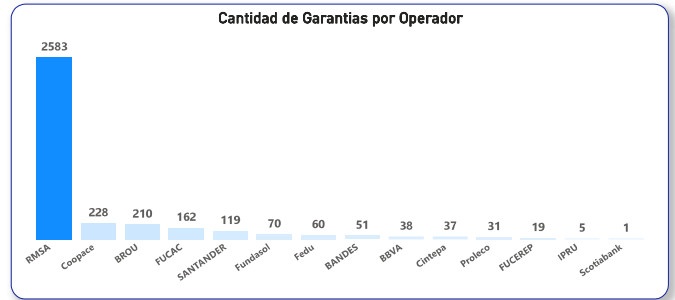
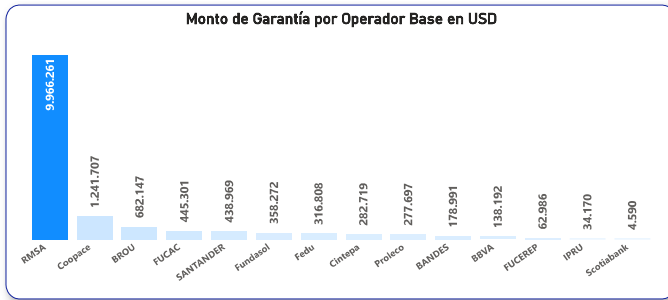
### CANTIDADES DE GARANTÍA



## Información Presentada Histórica 2019-2026

Monto Total de Garantía	Monto Total de Crédito	Recuento de Garantía
14.428.810	21.661.943	3614

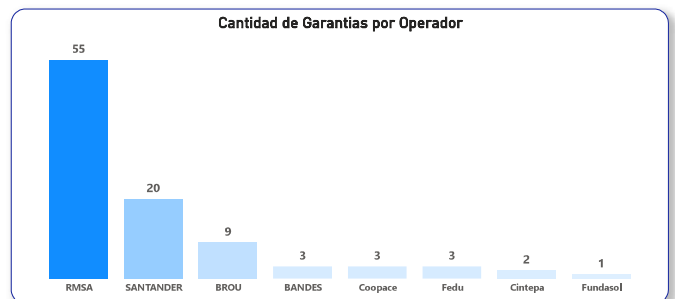
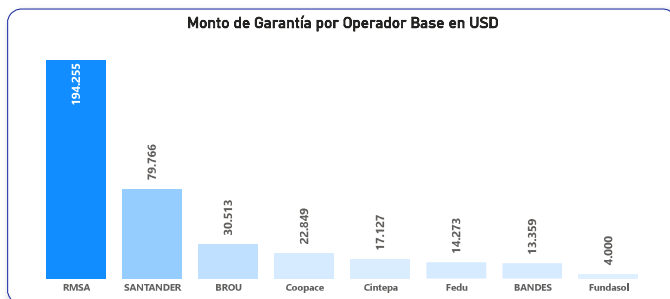
Garantía Promedio	Crédito Promedio	Cobertura Promedio
3,992	5,994	66.6%



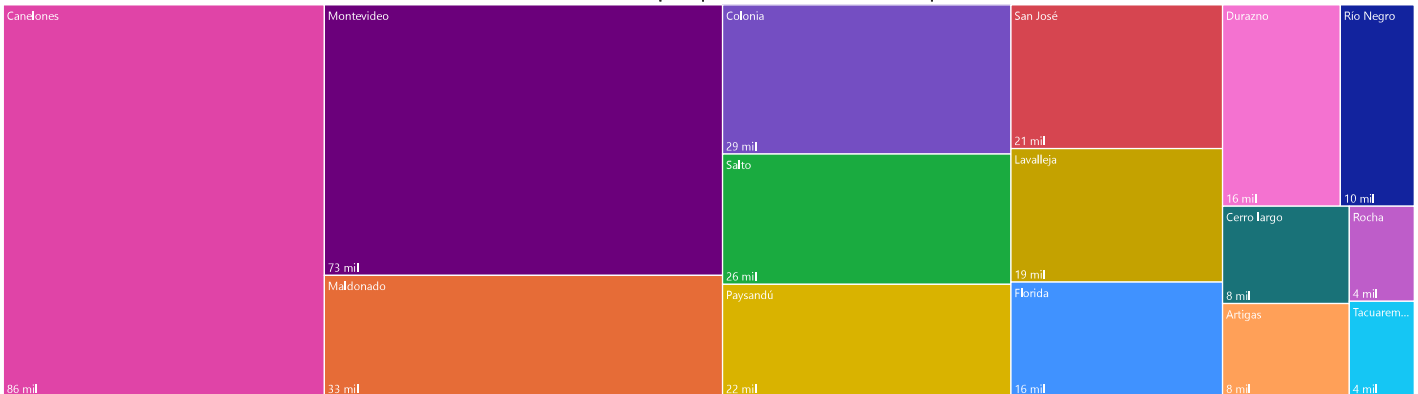
## Información Presentada Año 2026

Monto Total de Garantía	Monto Total de Crédito	Recuento de Garantía
376.142	539.741	96

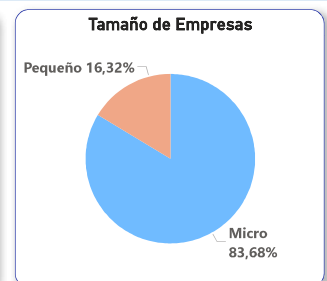
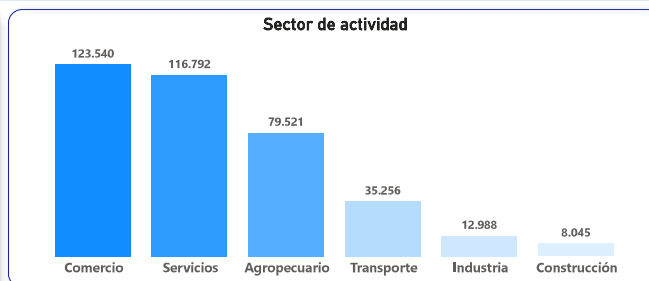
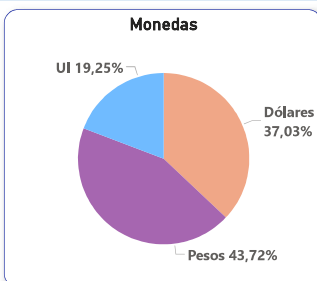
Garantía Promedio	Crédito Promedio	Cobertura Promedio
3,918	5,622	69.7%



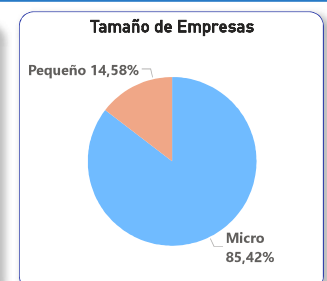
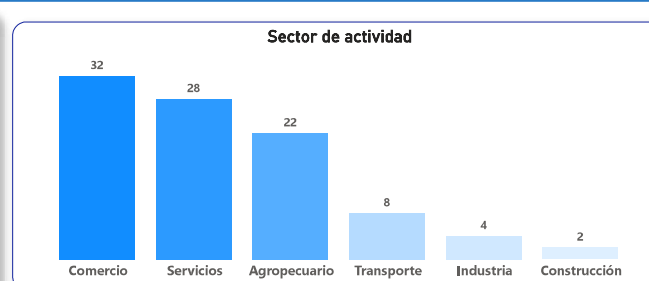
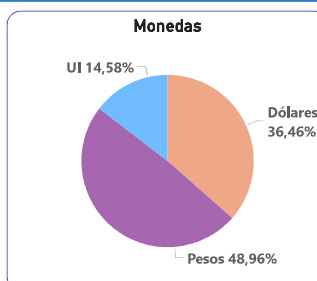
Monto de Garantía en Base USD por Departamento de Residencia de la Empresa



### MONTO DE GARANTÍA



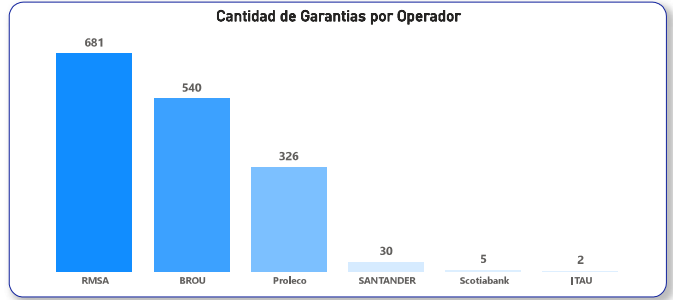
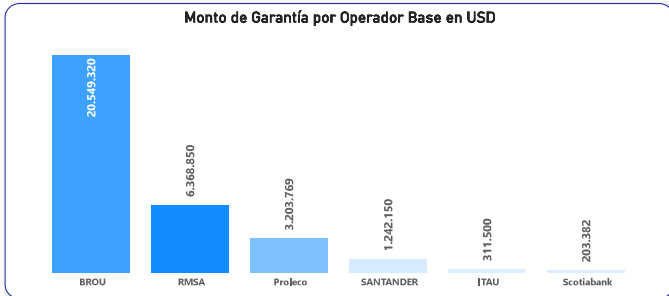
### CANTIDADES DE GARANTÍA



Información Presentada Histórica 2019-2026

Monto Total de Garantía	Monto Total de Crédito	Recuento de Garantía
31.878.972	62.197.336	1584

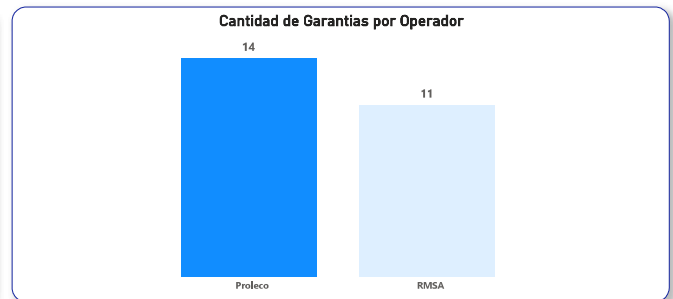
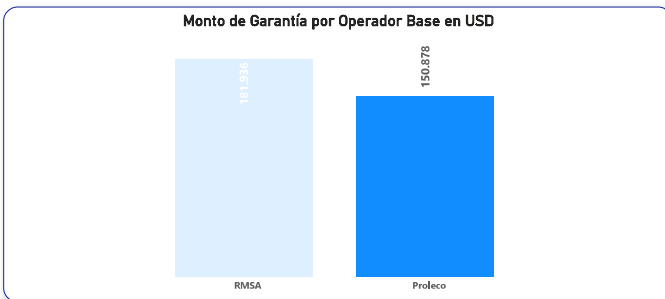
Garantía Promedio	Crédito Promedio	Cobertura Promedio
20,126	39,266	51.3%




Información Presentada Año 2026

Monto Total de Garantía	Monto Total de Crédito	Recuento de Garantía
332.813	478.447	25

Garantía Promedio	Crédito Promedio	Cobertura Promedio
13,313	19,138	69.6%

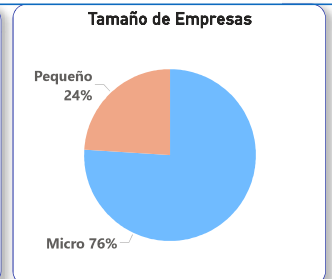
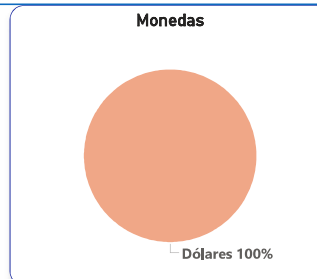
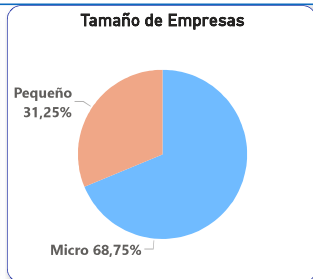
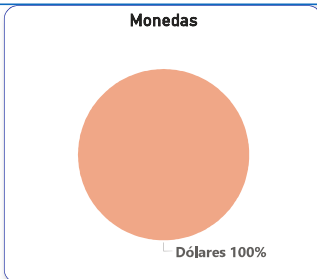


Monto de Garantía en Base USD por Departamento de Residencia de la Empresa



MONTO DE GARANTÍA

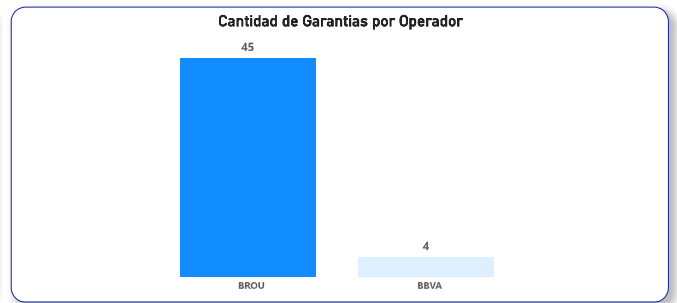
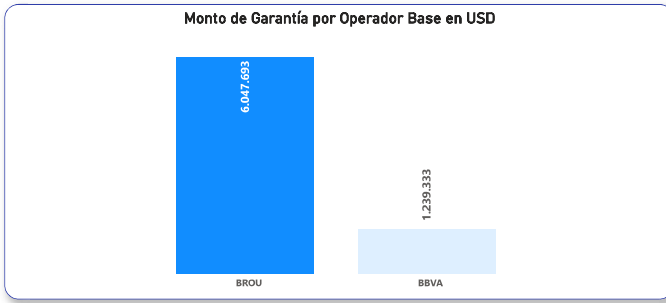
CANTIDAD DE GARANTIA



## Información Presentada Histórica 2022-2026

Monto Total de Garantía	Monto Total de Crédito	Recuento de Garantía
7.287.027	13.132.953	49

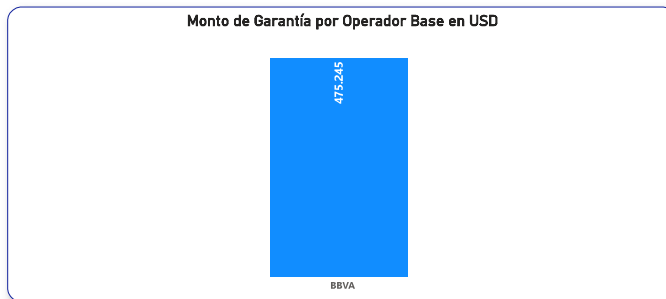
Garantía Promedio	Crédito Promedio	Cobertura Promedio
148,715	268,019	55.5%



## Información Presentada Año 2026

Monto Total de Garantía	Monto Total de Crédito	Recuento de Garantía
475,245	678,921	2

Garantía Promedio	Crédito Promedio	Cobertura Promedio
237,622	339,460	70.0%



Monto de Garantía en Base USD por Departamento de Residencia de la Empresa



### MONTO DE GARANTÍA

### CANTIDADES DE GARANTÍA

