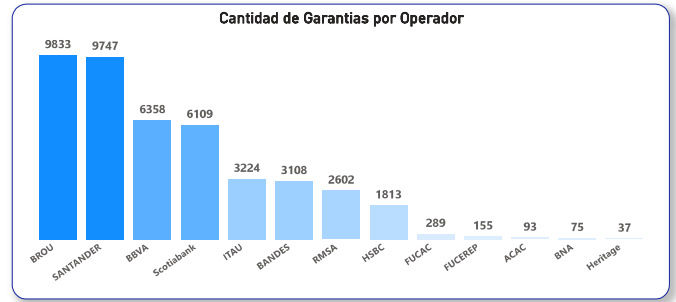
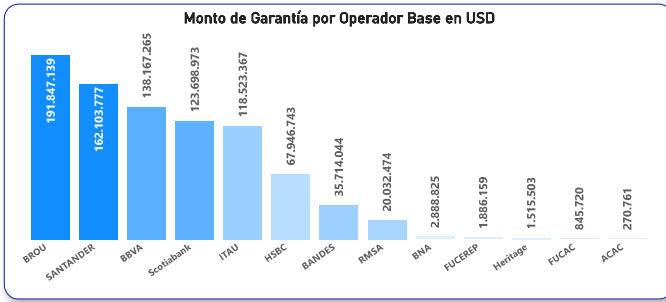


## Información Presentada Histórica 2009-2025

Monto Total de Garantía	Monto Total de Crédito	Recuento de Garantía
865.440.750	1.428.040.013	43443

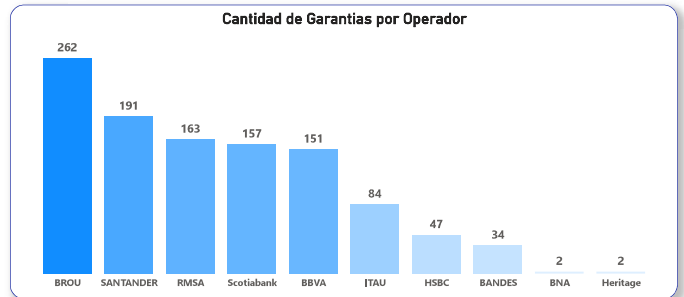
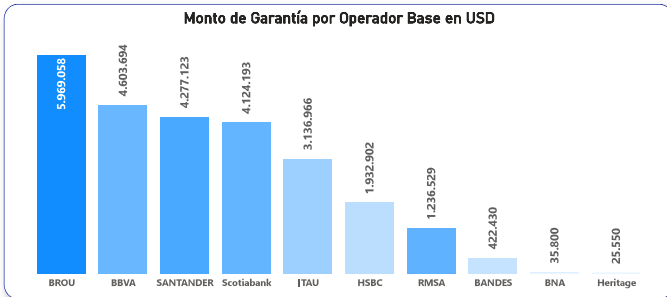
Garantía Promedio	Crédito Promedio	Cobertura Promedio
19,921	32,872	60.6%



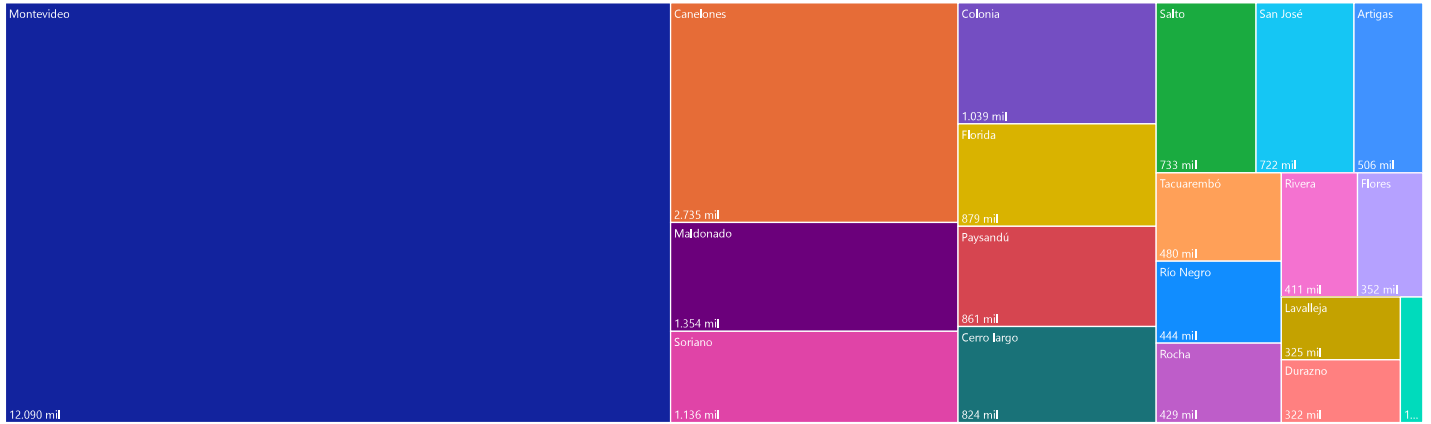
## Información Presentada Año 2025

Monto Total de Garantía	Monto Total de Crédito	Recuento de Garantía
25.764.244	37.702.105	1093

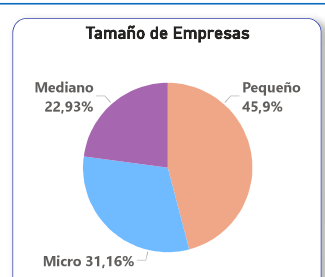
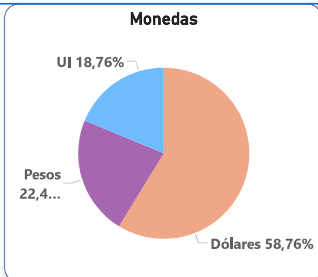
Garantía Promedio	Crédito Promedio	Cobertura Promedio
23,572	34,494	68.3%



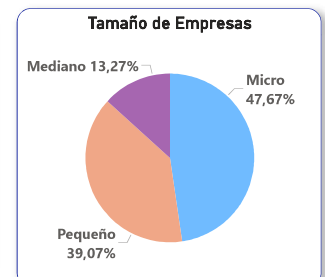
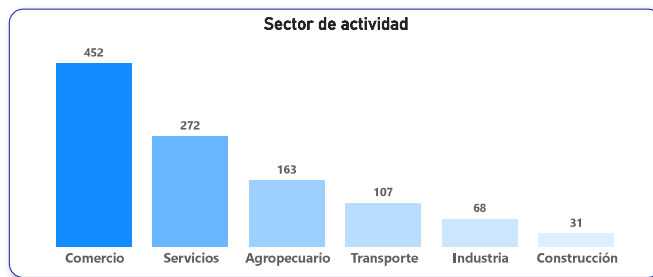
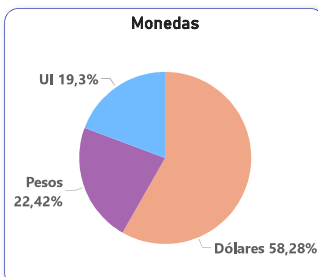
Monto de Garantía en Base USD por Departamento de Residencia de la Empresa



### MONTO DE GARANTÍA



### CANTIDADES DE GARANTÍA



## Información Presentada Histórica 2019-2025

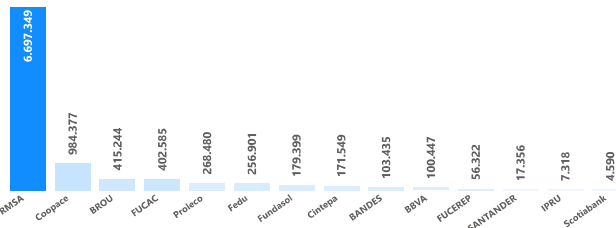
**Monto Total de Garantía** **Monto Total de Crédito** **Recuento de Garantía**

9.665.352      14.356.717      2547

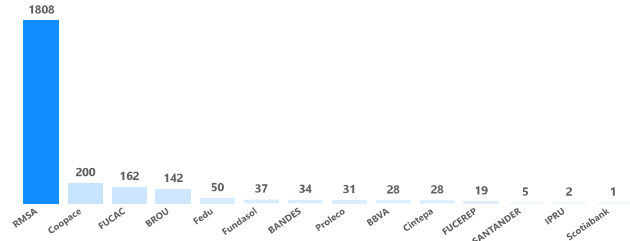
**Garantía Promedio** **Crédito Promedio** **Cobertura Promedio**

3,795      5,637      67.3%

Monto de Garantía por Operador Base en USD



Cantidad de Garantías por Operador



## Información Presentada Año 2025

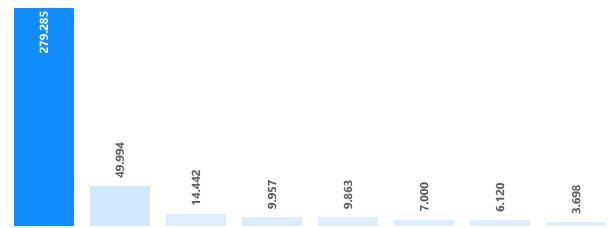
**Monto Total de Garantía** **Monto Total de Crédito** **Recuento de Garantía**

380.359      618.485      119

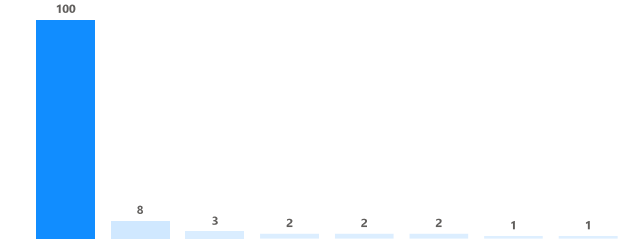
**Garantía Promedio** **Crédito Promedio** **Cobertura Promedio**

3,196      5,197      61.5%


Monto de Garantía por Operador Base en USD



Cantidad de Garantías por Operador

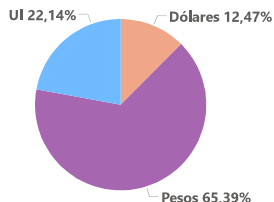


Monto de Garantía en Base USD por Departamento de Residencia de la Empresa

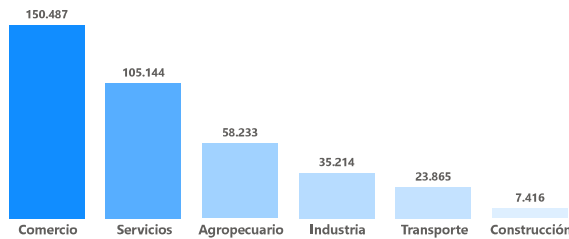


### MONTO DE GARANTÍA

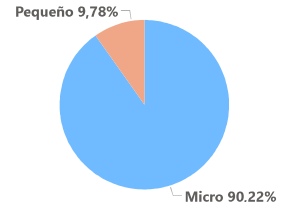
Monedas



Sector de actividad

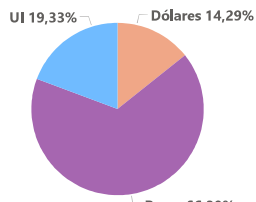


Tamaño de Empresas

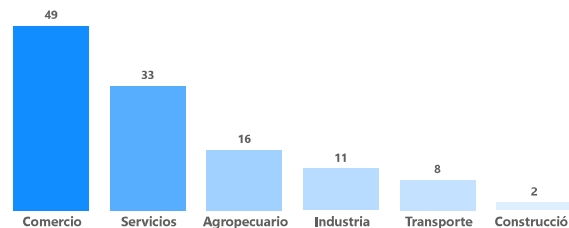


### CANTIDADES DE GARANTÍA

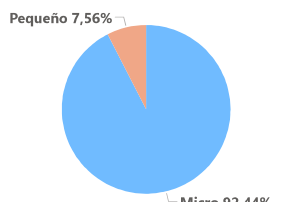
Monedas



Sector de actividad



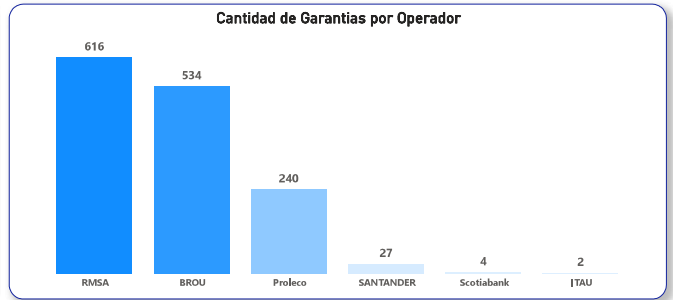
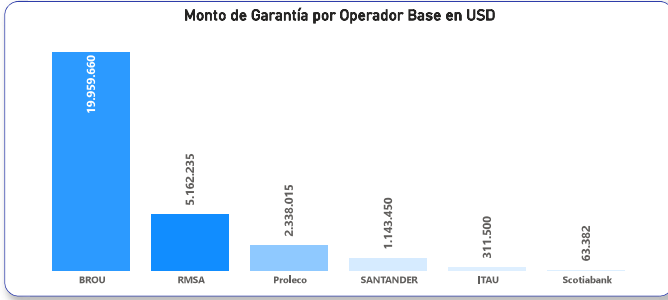
Tamaño de Empresas



Información Presentada Histórica 2019-2025

Monto Total de Garantía	Monto Total de Crédito	Recuento de Garantía
28.978.242	58.261.057	1423

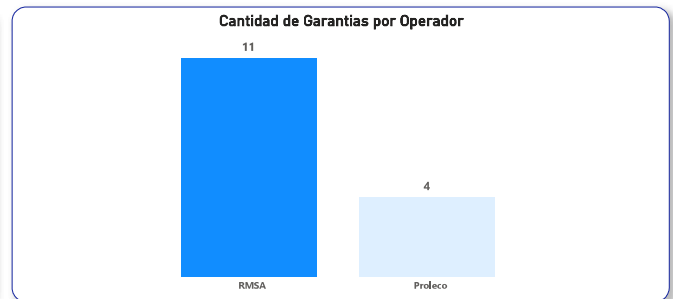
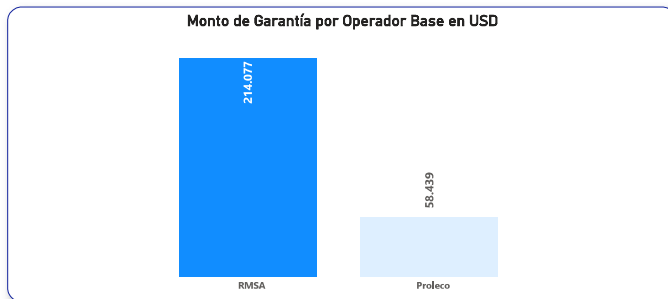
Garantía Promedio	Crédito Promedio	Cobertura Promedio
20,364	40,942	49.7%




Información Presentada Año 2025

Monto Total de Garantía	Monto Total de Crédito	Recuento de Garantía
272.517	342.107	15

Garantía Promedio	Crédito Promedio	Cobertura Promedio
18,168	22,807	79.7%



Monto de Garantía en Base USD por Departamento de Residencia de la Empresa



MONTO DE GARANTÍA

CANTIDAD DE GARANTIA

