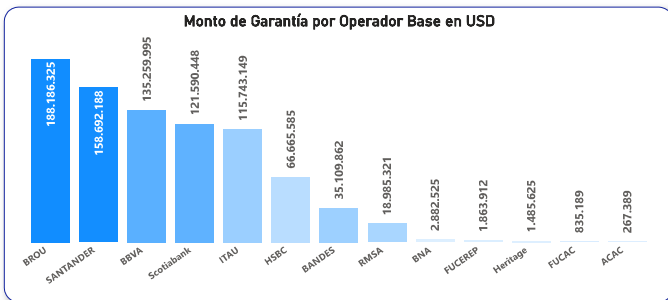


## Información Presentada Histórica 2009-2025

Monto Total de Garantía	Monto Total de Crédito	Recuento de Garantía
847.567.512	1.401.158.096	42887

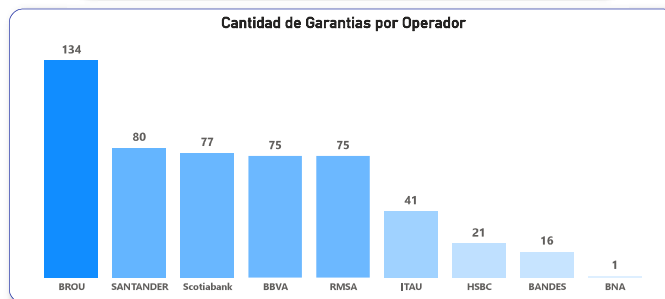
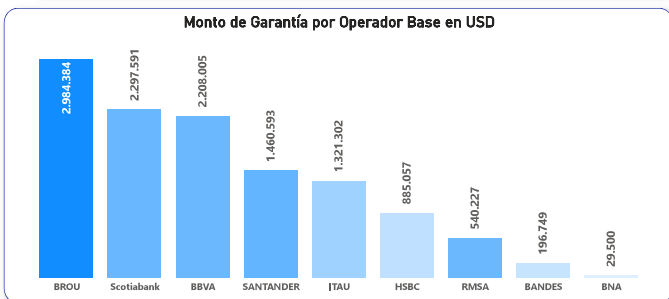
Garantía Promedio	Crédito Promedio	Cobertura Promedio
19,763	32,671	60.5%



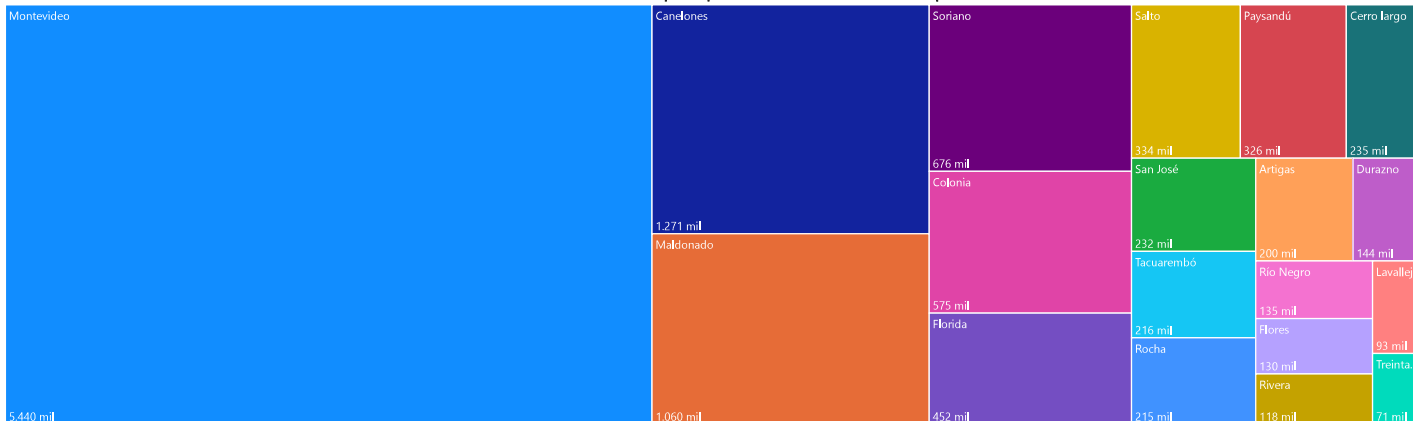
## Información Presentada Año 2025

Monto Total de Garantía	Monto Total de Crédito	Recuento de Garantía
11.923.408	17.486.984	520

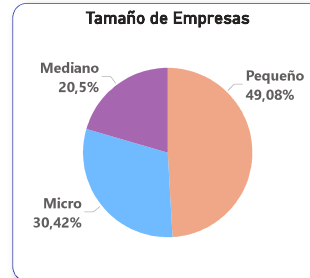
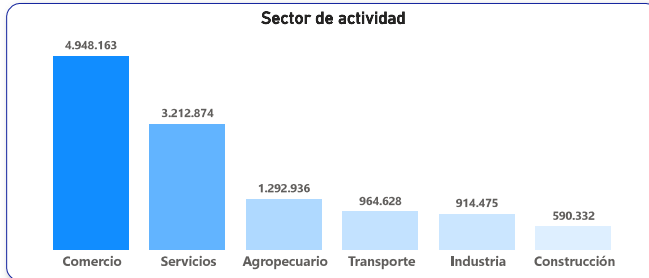
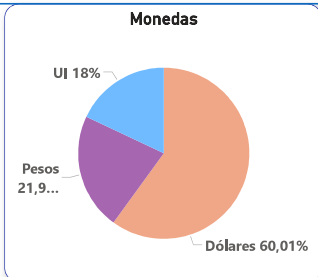
Garantía Promedio	Crédito Promedio	Cobertura Promedio
22,930	33,629	68.2%



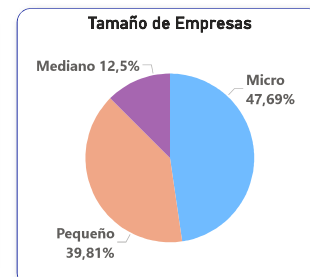
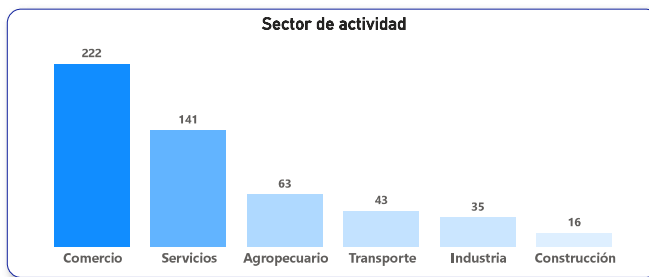
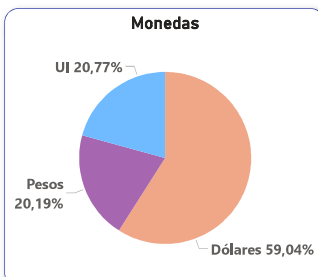
Monto de Garantía en Base USD por Departamento de Residencia de la Empresa



### MONTO DE GARANTÍA



### CANTIDADES DE GARANTÍA



## Información Presentada Histórica 2019-2025

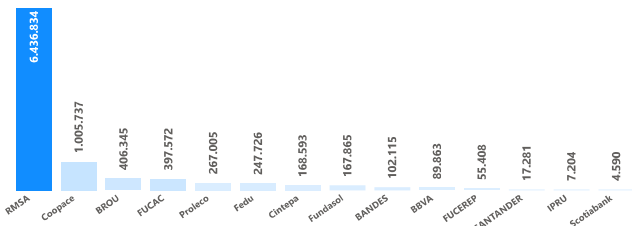
**Monto Total de Garantía** **Monto Total de Crédito** **Recuento de Garantía**

9.374.138 13.908.252 2491

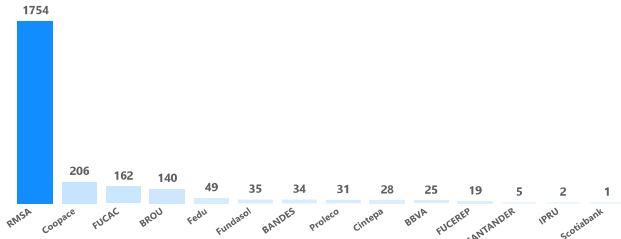
**Garantía Promedio** **Crédito Promedio** **Cobertura Promedio**

3,763 5,583 67.4%

Monto de Garantía por Operador Base en USD



Cantidad de Garantías por Operador



## Información Presentada Año 2025


**Monto Total de Garantía** **Monto Total de Crédito** **Recuento de Garantía**

177.044 289.469 53


**Garantía Promedio** **Crédito Promedio** **Cobertura Promedio**

3,340 5,462 61.2%


Monto de Garantía por Operador Base en USD



Cantidad de Garantías por Operador

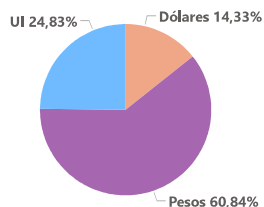


Monto de Garantía en Base USD por Departamento de Residencia de la Empresa

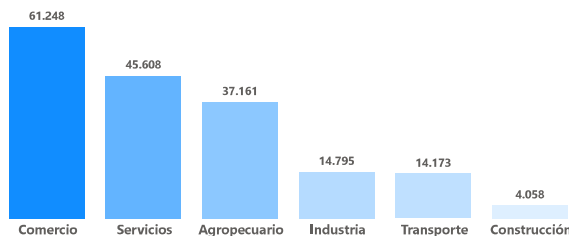


### MONTO DE GARANTÍA

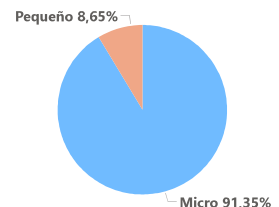
Monedas



Sector de actividad

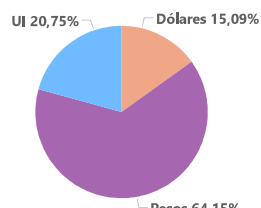


Tamaño de Empresas

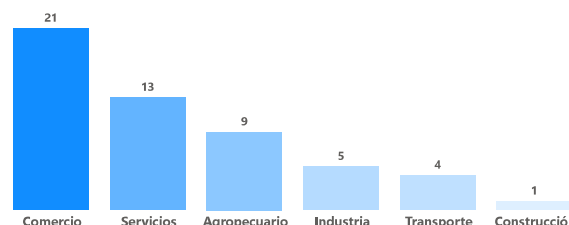


### CANTIDADES DE GARANTÍA

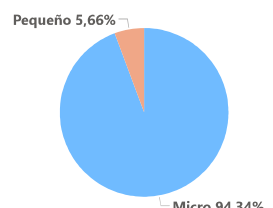
Monedas



Sector de actividad



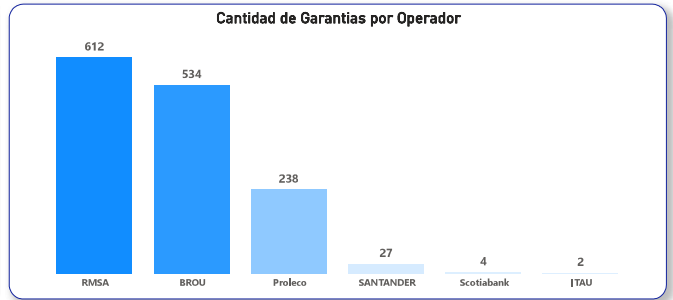
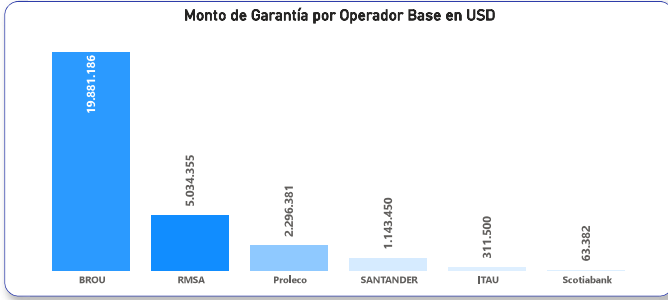
Tamaño de Empresas



Información Presentada Histórica 2019-2025

Monto Total de Garantía	Monto Total de Crédito	Recuento de Garantía
28.730.254	57.920.392	1417

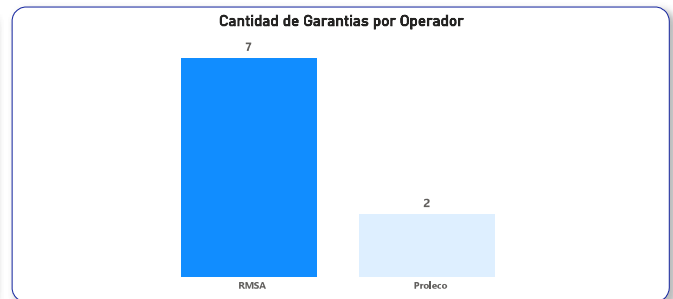
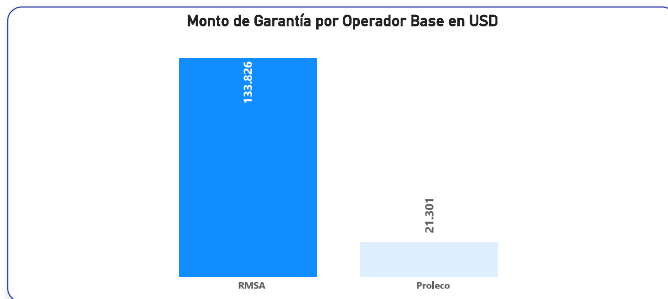
Garantía Promedio	Crédito Promedio	Cobertura Promedio
20,275	40,875	49.6%




Información Presentada Año 2025

Monto Total de Garantía	Monto Total de Crédito	Recuento de Garantía
155.127	195.370	9

Garantía Promedio	Crédito Promedio	Cobertura Promedio
17,236	21,708	79.4%



Monto de Garantía en Base USD por Departamento de Residencia de la Empresa



MONTO DE GARANTÍA

CANTIDAD DE GARANTIA

