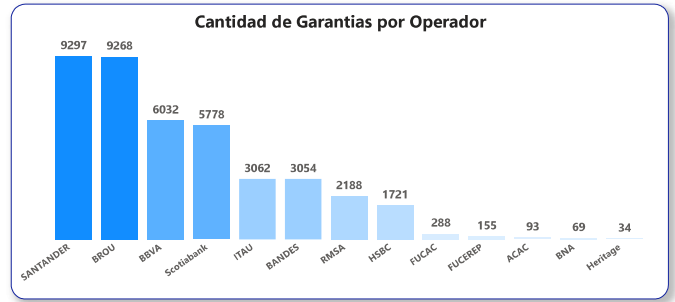
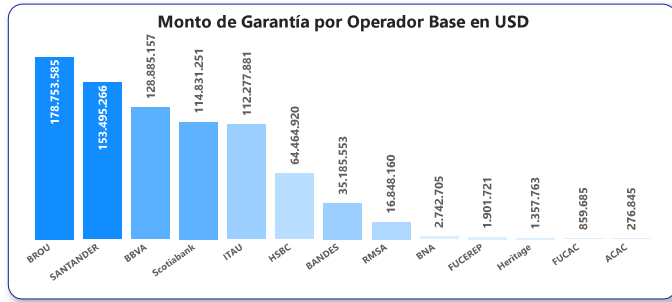


Información Presentada Histórica 2009-2024

Monto Total de Garantía	Monto Total de Crédito	Recuento de Garantía
811.880.492	1.350.104.107	41039

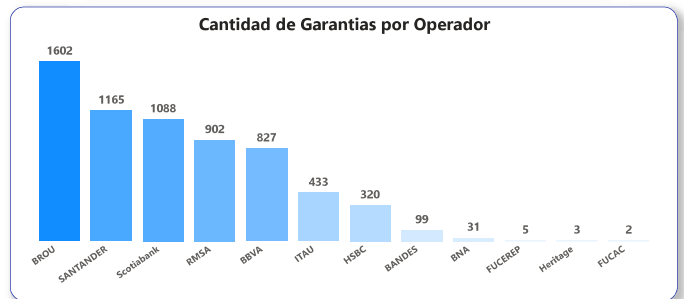
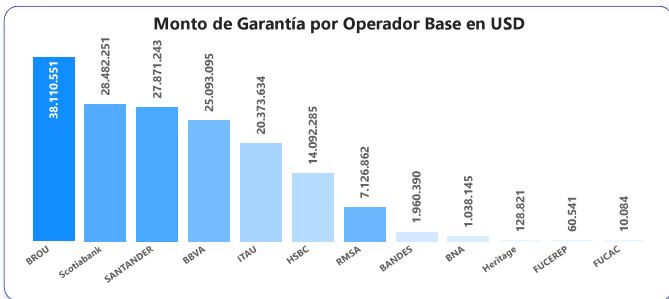
Garantía Promedio	Crédito Promedio	Cobertura Promedio
19,783	32,898	60.1%



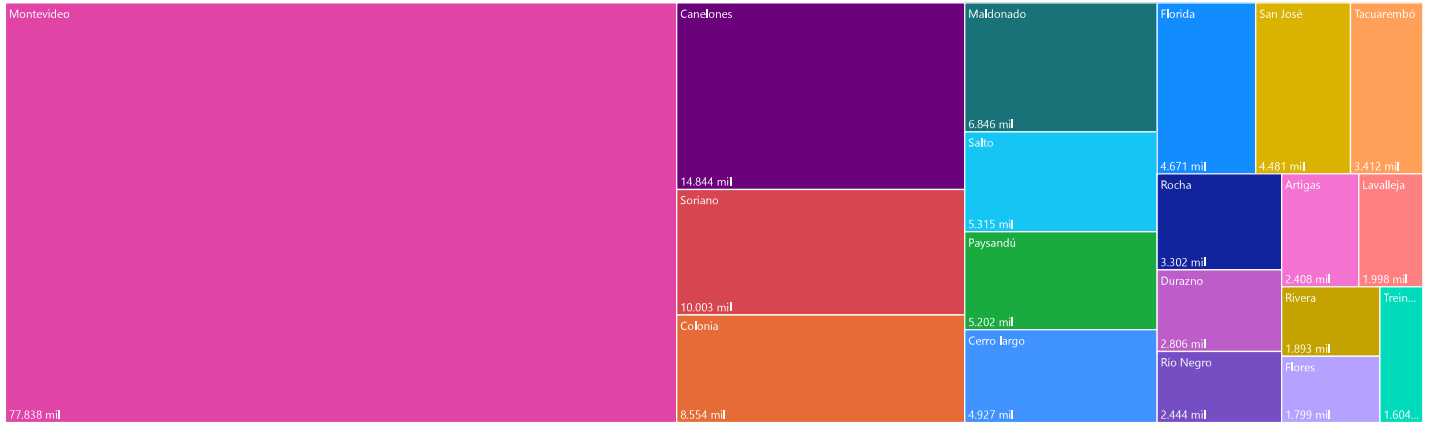
Información Presentada Año 2024

Monto Total de Garantía	Monto Total de Crédito	Recuento de Garantía
164.347.902	244.856.673	6477

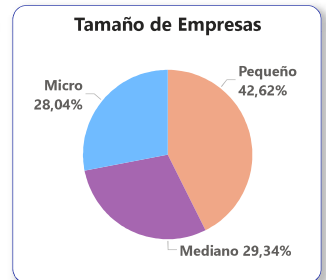
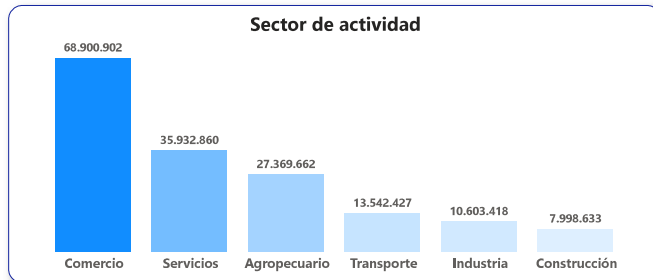
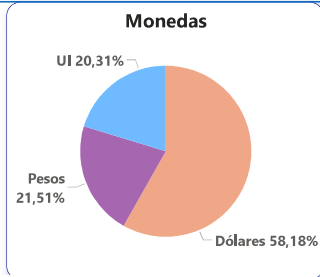
Garantía Promedio	Crédito Promedio	Cobertura Promedio
25,374	37,804	67.1%



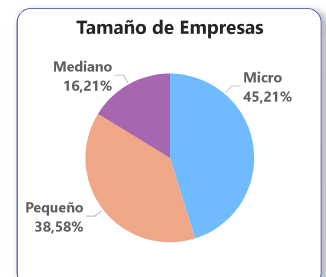
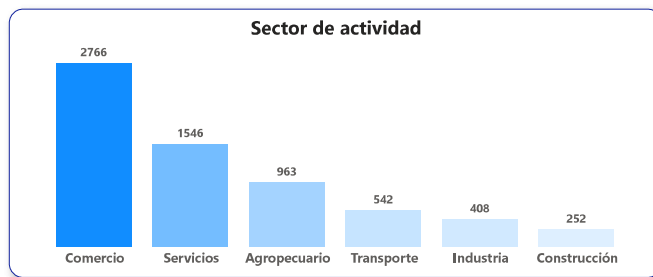
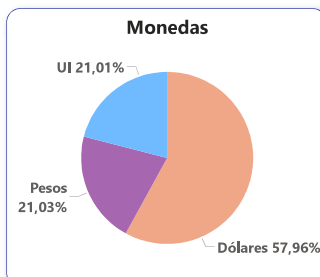
Monto de Garantía en Base USD por Departamento de Residencia de la Empresa



MONTO DE GARANTÍA



CANTIDADES DE GARANTÍA



Información Presentada Histórica 2019-2024

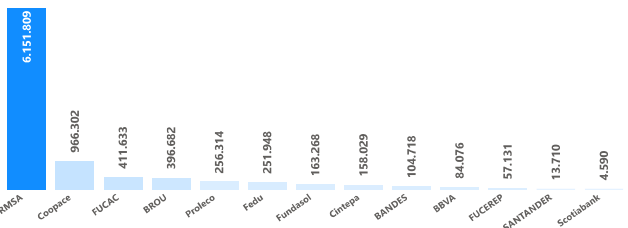
Monto Total de Garantía **Monto Total de Crédito** **Recuento de Garantía**

9.020.212 13.288.938 2298

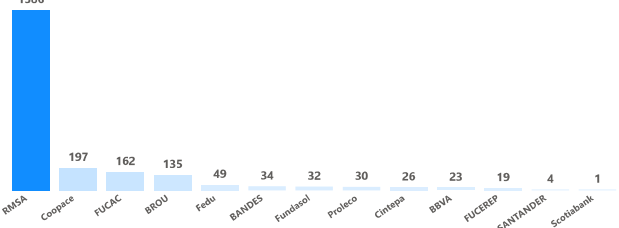
Garantía Promedio **Crédito Promedio** **Cobertura Promedio**

3,925 5,783 67,9%

Monto de Garantía por Operador Base en USD



Cantidad de Garantías por Operador



Información Presentada Año 2024

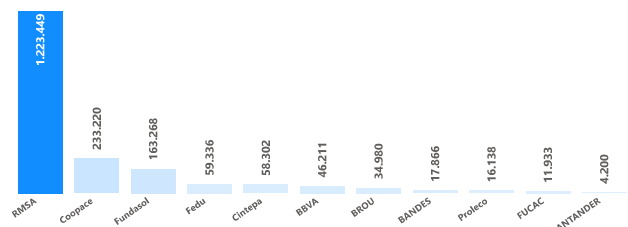
Monto Total de Garantía **Monto Total de Crédito** **Recuento de Garantía**

1.868.904 2.815.240 522

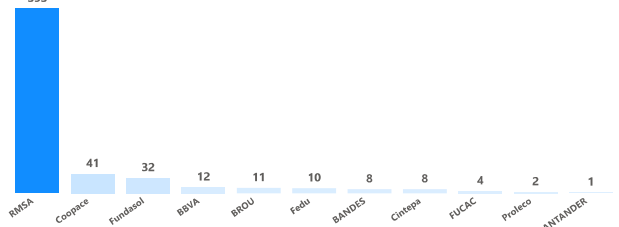
Garantía Promedio **Crédito Promedio** **Cobertura Promedio**

3,580 5,393 66,4%

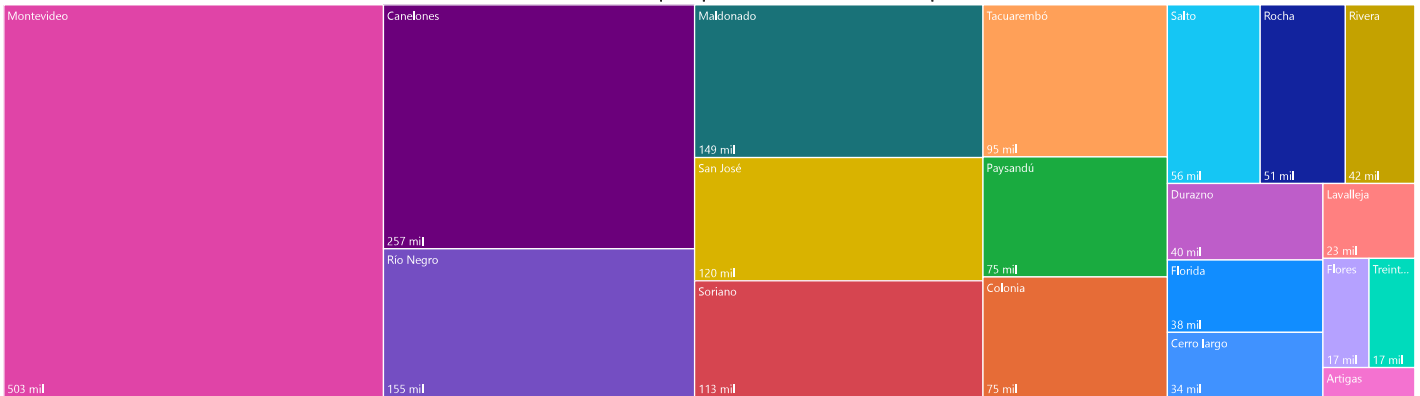
Monto de Garantía por Operador Base en USD



Cantidad de Garantías por Operador

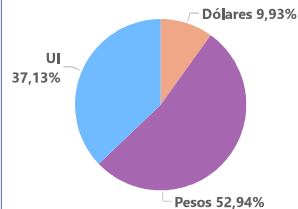


Monto de Garantía en Base USD por Departamento de Residencia de la Empresa

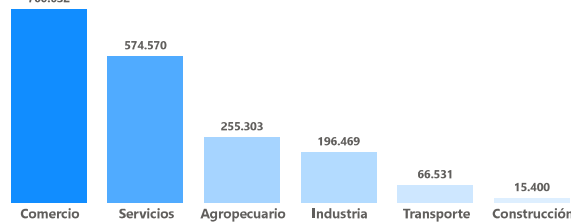


MONTO DE GARANTÍA

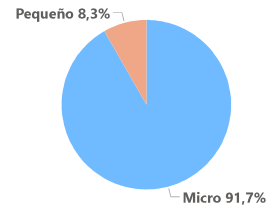
Monedas



Sector de actividad

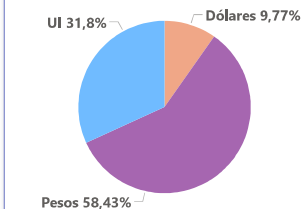


Tamaño de Empresas

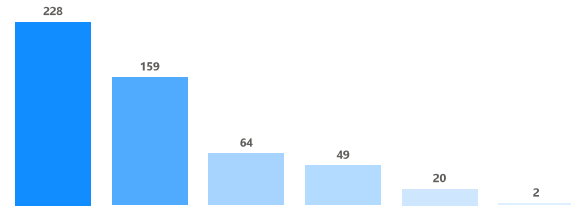


CANTIDADES DE GARANTÍA

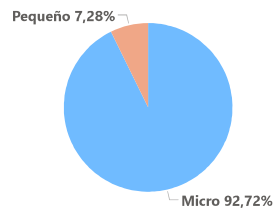
Monedas



Sector de actividad



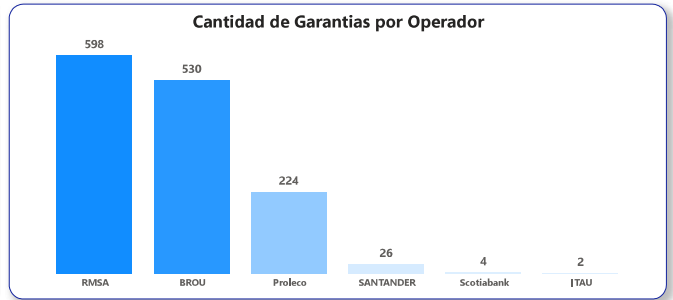
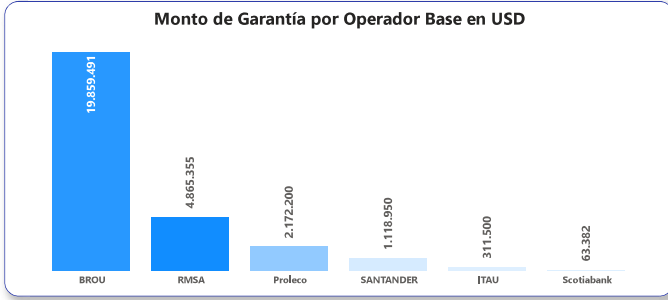
Tamaño de Empresas



Información Presentada Histórica 2019-2024

Monto Total de Garantía	Monto Total de Crédito	Recuento de Garantía
28.390.878	57.496.119	1384

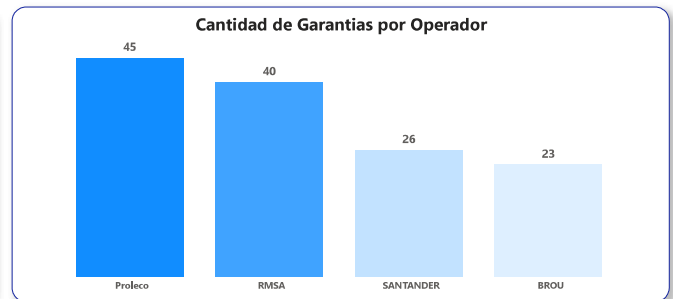
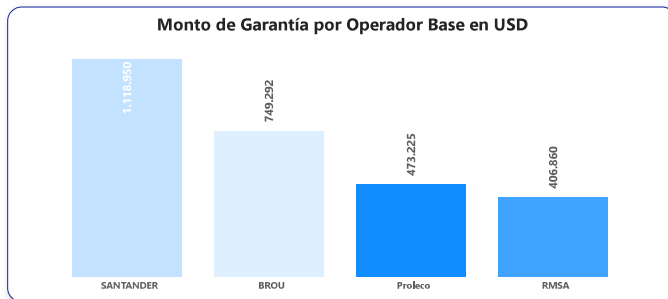
Garantía Promedio	Crédito Promedio	Cobertura Promedio
20,514	41,543	49.4%



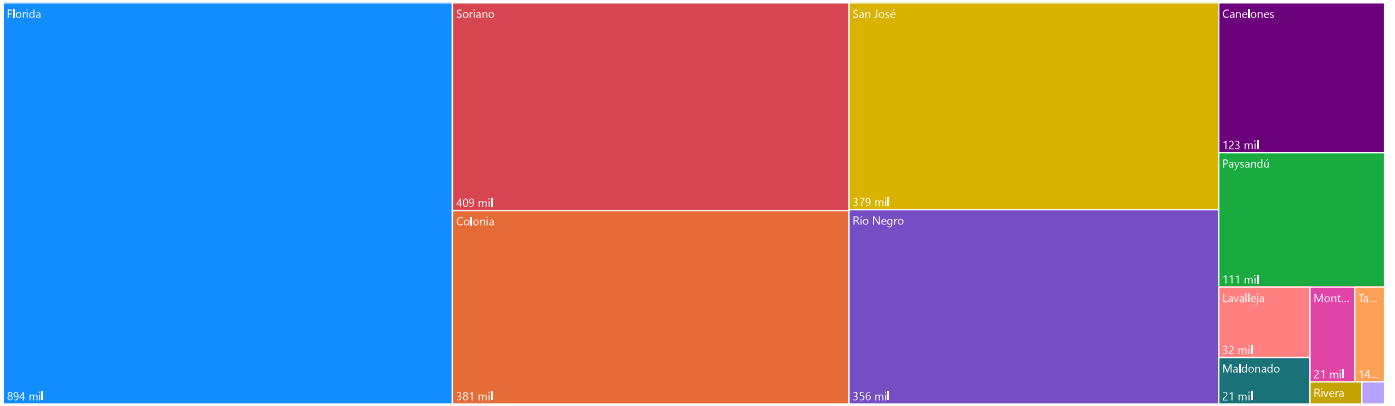
Información Presentada Año 2024

Monto Total de Garantía	Monto Total de Crédito	Recuento de Garantía
2.748.327	3.982.731	134

Garantía Promedio	Crédito Promedio	Cobertura Promedio
20,510	29,722	69.0%



Monto de Garantía en Base USD por Departamento de Residencia de la Empresa



MONTO DE GARANTÍA

CANTIDAD DE GARANTIA

