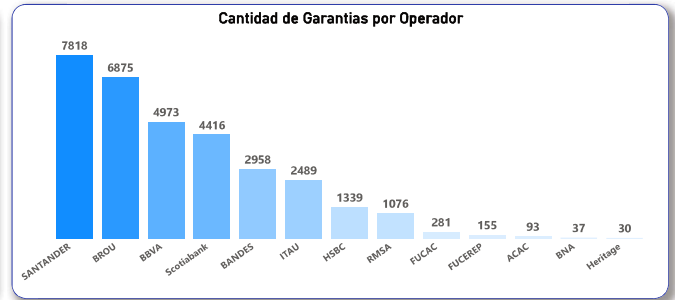
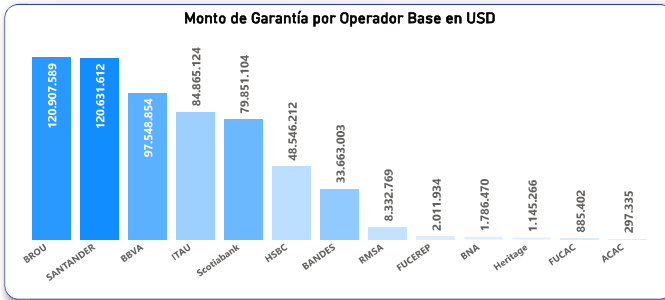


Información Presentada Histórica 2009-2023

Monto Total de Garantía	Monto Total de Crédito	Recuento de Garantía
600.472.674	1.038.248.542	32540

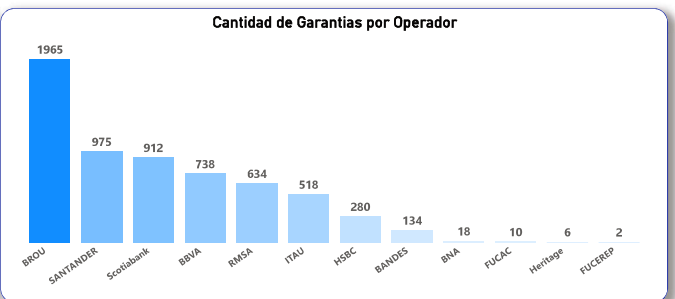
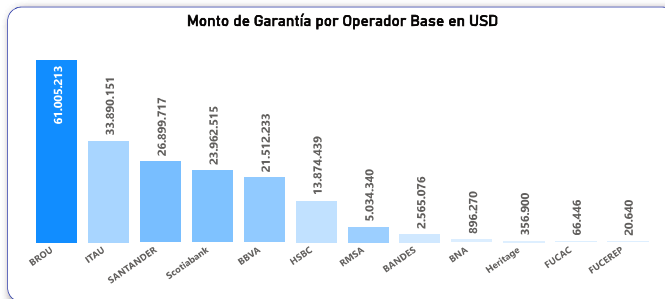
Garantía Promedio	Crédito Promedio	Cobertura Promedio
18,453	31,907	57.8%



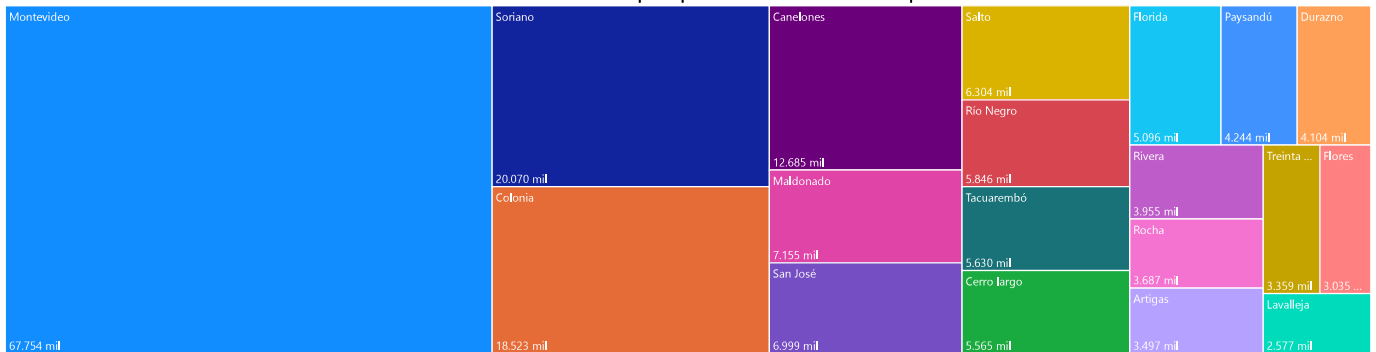
Información Presentada Año 2023

Monto Total de Garantía	Monto Total de Crédito	Recuento de Garantía
190.083.940	279.762.009	6192

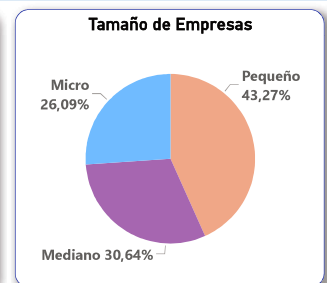
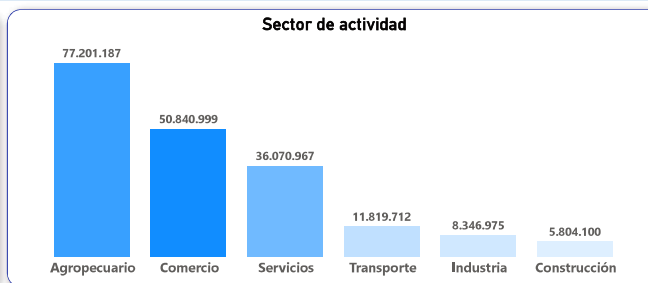
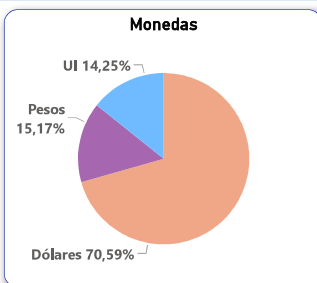
Garantía Promedio	Crédito Promedio	Cobertura Promedio
30,698	45,181	67.9%



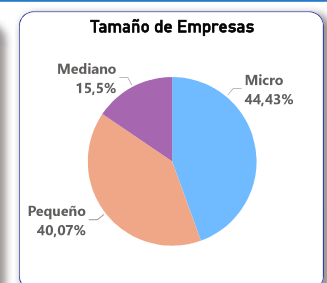
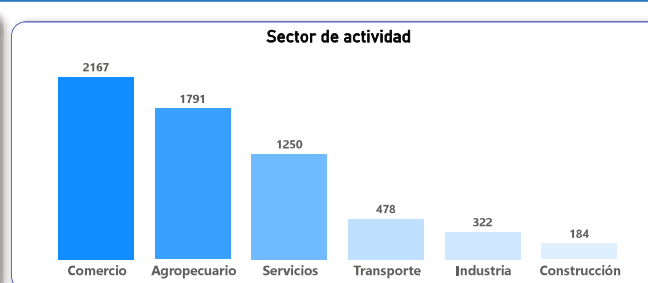
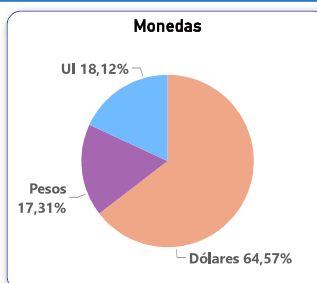
Monto de Garantía en Base USD por Departamento de Residencia de la Empresa



MONTO DE GARANTÍA



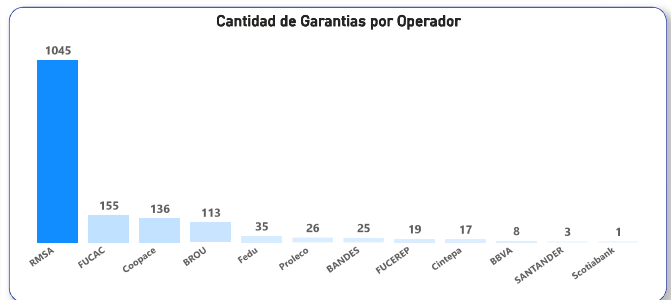
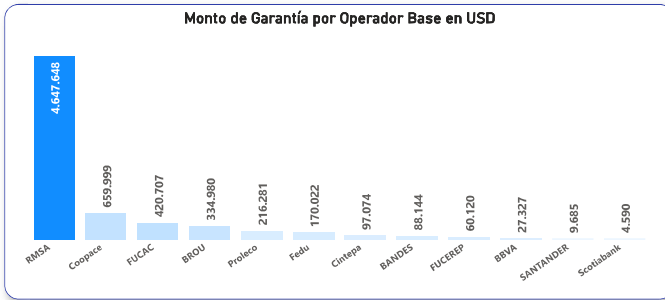
CANTIDADES DE GARANTÍA



Información Presentada Histórica 2019-2023

Monto Total de Garantía	Monto Total de Crédito	Recuento de Garantía
6.736.577	9.879.720	1583

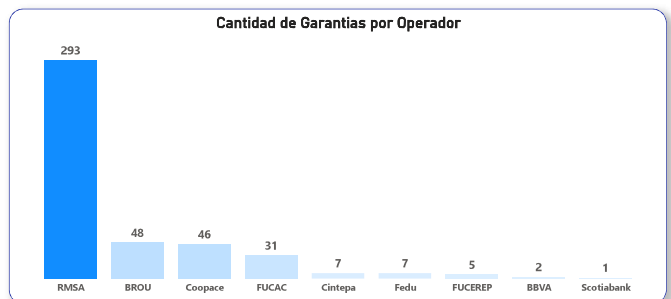
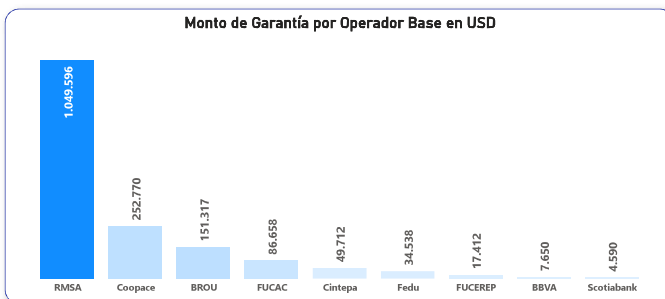
Garantía Promedio	Crédito Promedio	Cobertura Promedio
4,256	6,241	68.2%



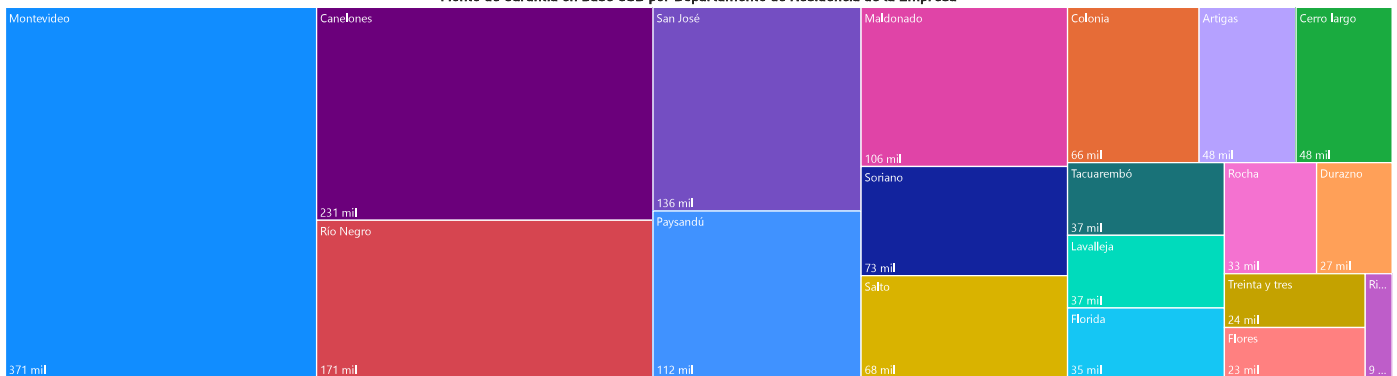
Información Presentada Año 2023

Monto Total de Garantía	Monto Total de Crédito	Recuento de Garantía
1.654.243	2.459.272	440

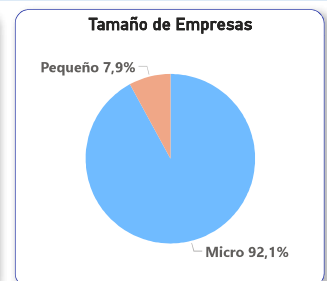
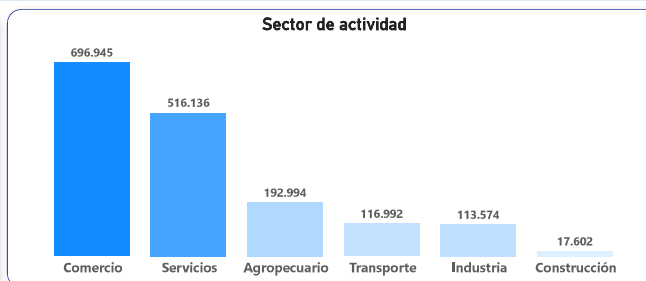
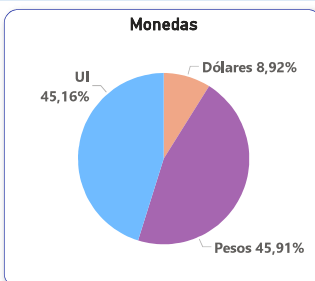
Garantía Promedio	Crédito Promedio	Cobertura Promedio
3,760	5,589	67.3%



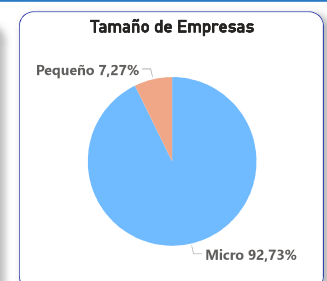
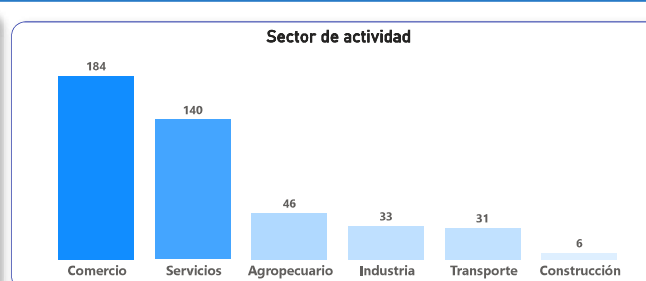
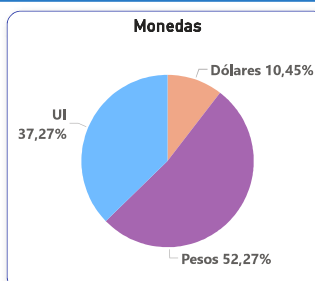
Monto de Garantía en Base USD por Departamento de Residencia de la Empresa



MONTO DE GARANTÍA



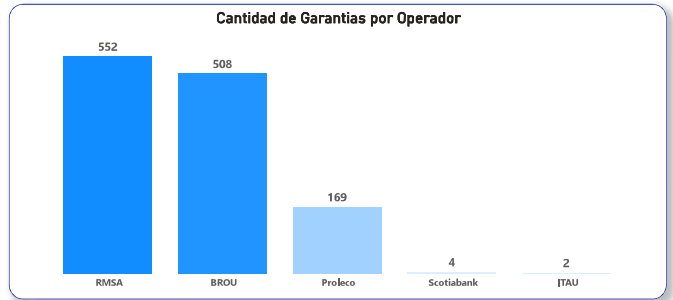
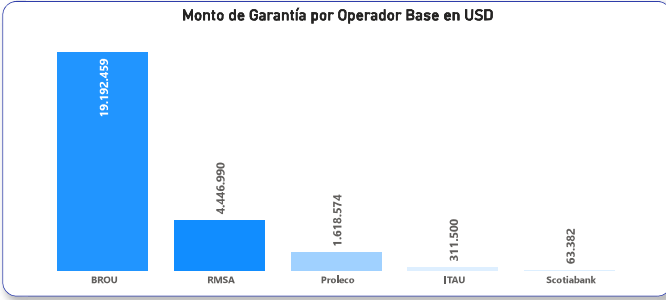
CANTIDADES DE GARANTÍA



Información Presentada Histórica 2019-2023

Monto Total de Garantía	Monto Total de Crédito	Recuento de Garantía
25.632.905	53.505.057	1235

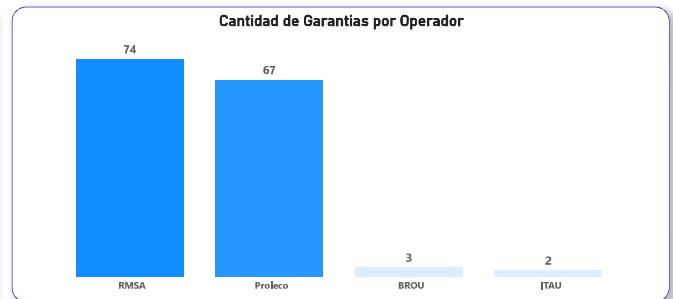
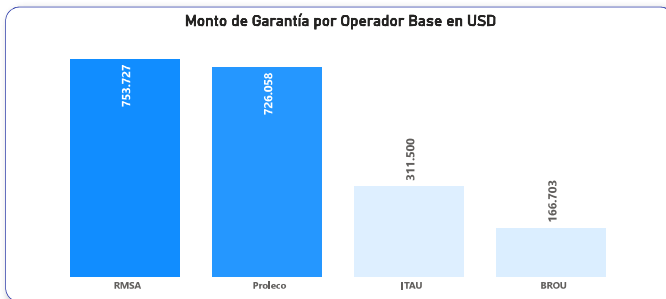
Garantía Promedio	Crédito Promedio	Cobertura Promedio
20,755	43,324	47.9%




Información Presentada Año 2023

Monto Total de Garantía	Monto Total de Crédito	Recuento de Garantía
1.957.988	2.817.686	146

Garantía Promedio	Crédito Promedio	Cobertura Promedio
13,411	19,299	69.5%

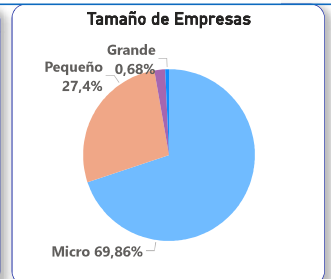
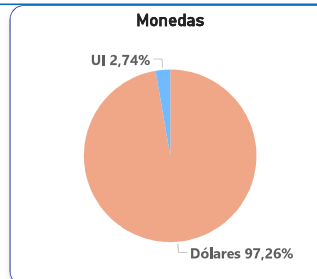
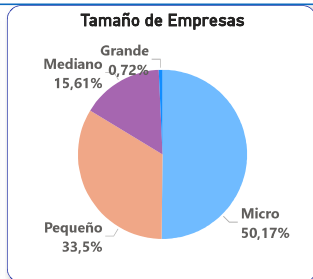
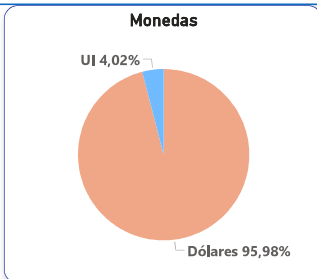


Monto de Garantía en Base USD por Departamento de Residencia de la Empresa



MONTO DE GARANTÍA

CANTIDAD DE GARANTIA

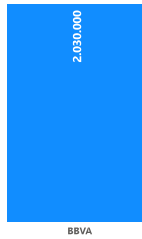


Información Presentada Histórica 2022-2023

Monto Total de Garantía	Monto Total de Crédito	Recuento de Garantía
2.030.000	2.900.000	8

Garantía Promedio	Crédito Promedio	Cobertura Promedio
253,750	362,500	70.0%

Monto de Garantía por Operador Base en USD



Cantidad de Garantías por Operador

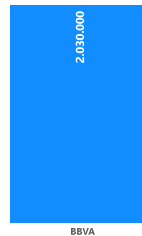


Información Presentada Año 2023

Monto Total de Garantía	Monto Total de Crédito	Recuento de Garantía
2.030.000	2.900.000	8

Garantía Promedio	Crédito Promedio	Cobertura Promedio
253,750	362,500	70.0%

Monto de Garantía por Operador Base en USD



Cantidad de Garantías por Operador




Monto de Garantía en Base USD por Departamento de Residencia de la Empresa



MONTO DE GARANTÍA

CANTIDADES DE GARANTÍA

Monedas




Dólares 100%

Tamaño de Empresas



Grande 100%

Monedas



Dólares 100%

Tamaño de Empresas



Grande 100%

Operador	Cantidad de Garantía	Garantías en USD	Garantía en Pesos	Garantía en UI	Monto total expresado en USD
BROU	17535	240.139.946	2.346.209.383	561.392.811	384.844.413
SANTANDER	14323	173.864.797	3.454.162.903	82.547.552	275.318.999
ITAU	4845	92.434.630	107.565.826	631.217.621	189.883.765
Scotiabank	7406	126.528.840	846.298.999	260.193.710	187.378.519
BBVA	6828	118.712.473	674.776.504	229.440.231	170.526.411
HSBC	1957	50.058.097	1.394.841.201		86.027.080
RMSA	6838	2.450.254	235.470.101	233.838.323	43.595.392
BANDES	3042	14.828.407	205.390.030	97.670.663	34.774.297
FUCEREP	273	805.313	54.929.638	10.349.197	3.774.051
Proleco	210	1.702.837	1.071.248	1.726.795	1.989.461
Heritage	43	1.291.824	24.000.000		1.910.716
BNA	37	1.786.470			1.786.470
FUCAC	436		50.649.601		1.306.109
Coopace	218	235.270	5.715.364	5.647.465	1.229.707
Fedu	103	174.840	7.368.451	208.114	396.066
ACAC	93		11.530.337		297.335
Cintepa	42	13.070	1.628.115	1.413.823	267.112
IPRU	15		1.000.000	296.940	70.325
Total	64244	825.027.068	9.422.607.702	2.115.943.245	1.385.376.226

