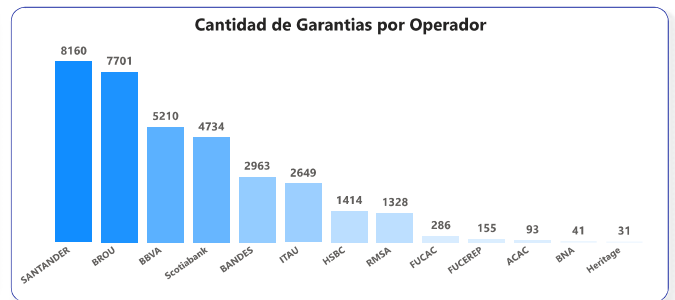
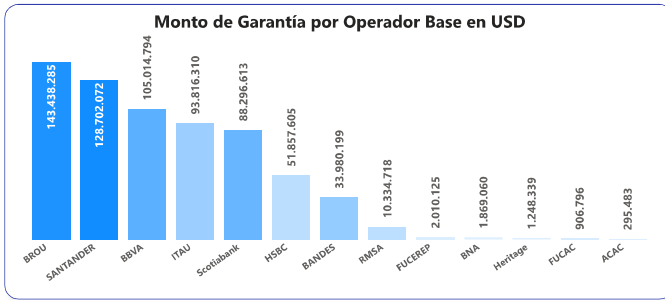


Información Presentada Histórica 2009-2023

Monto Total de Garantía	Monto Total de Crédito	Recuento de Garantía
661.770.400	1.128.176.783	34765

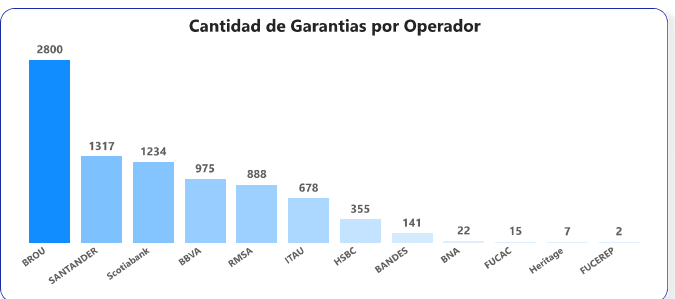
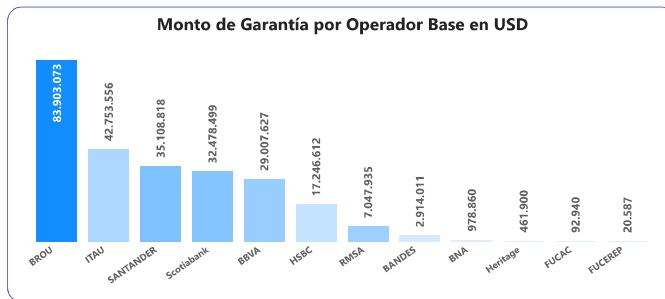
Garantía Promedio	Crédito Promedio	Cobertura Promedio
19,036	32,452	58.7%



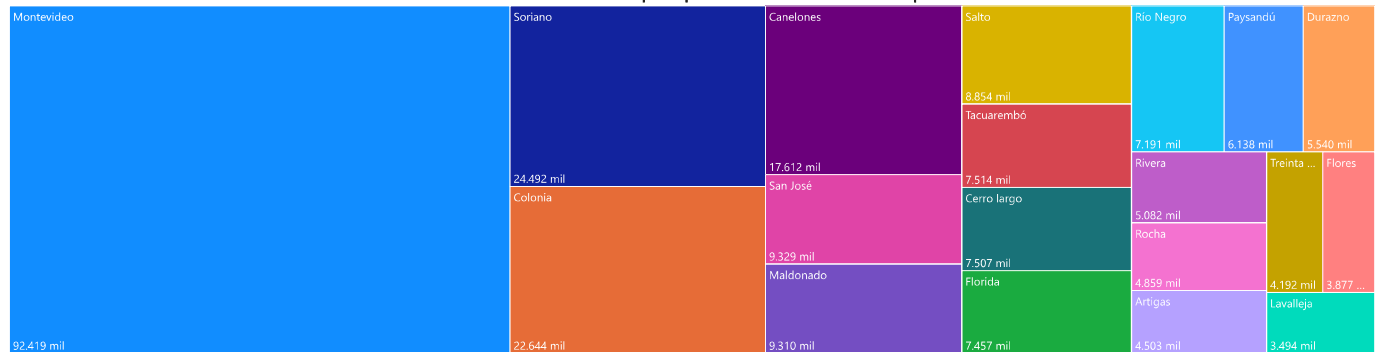
Información Presentada Año 2023

Monto Total de Garantía	Monto Total de Crédito	Recuento de Garantía
252.014.418	370.725.539	8434

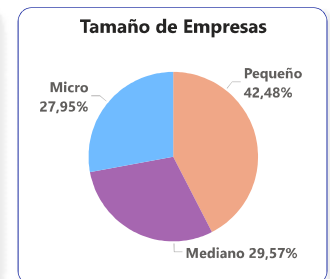
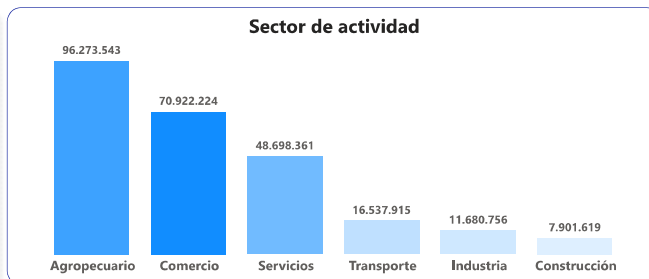
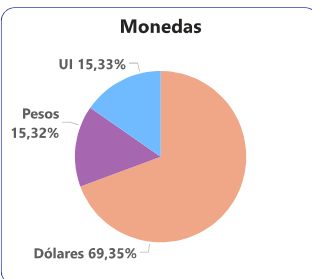
Garantía Promedio	Crédito Promedio	Cobertura Promedio
29,881	43,956	68.0%



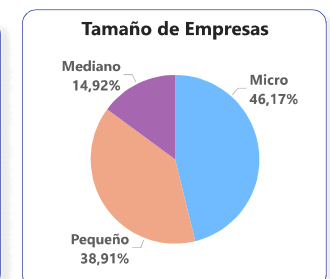
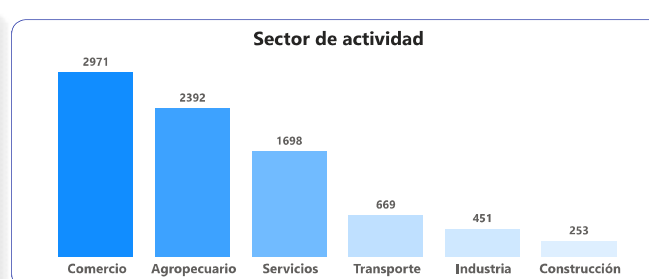
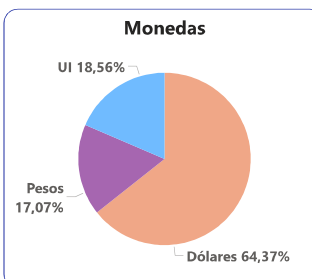
Monto de Garantía en Base USD por Departamento de Residencia de la Empresa



MONTO DE GARANTÍA



CANTIDADES DE GARANTÍA



Información Presentada Histórica 2019-2023

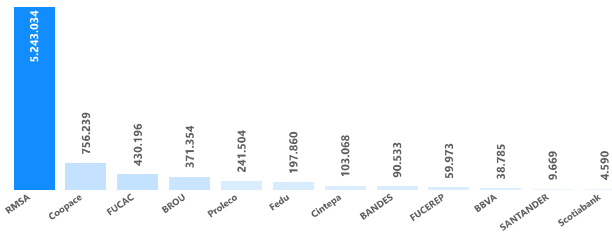
Monto Total de Garantía **Monto Total de Crédito** **Recuento de Garantía**

7.546.803 11.044.742 1802

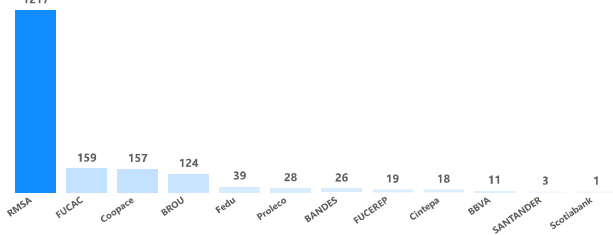
Garantía Promedio **Crédito Promedio** **Cobertura Promedio**

4,188 6,129 68.3%

Monto de Garantía por Operador Base en USD



Cantidad de Garantías por Operador



Información Presentada Año 2023

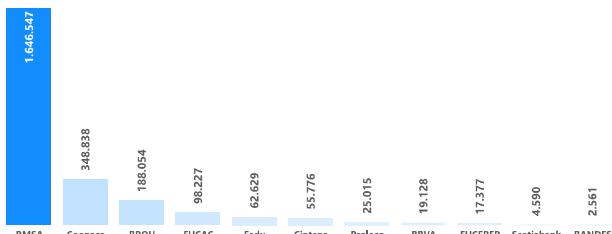
Monto Total de Garantía **Monto Total de Crédito** **Recuento de Garantía**

2.468.742 3.630.562 659

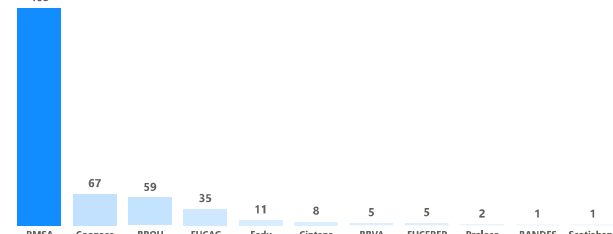
Garantía Promedio **Crédito Promedio** **Cobertura Promedio**

3,746 5,509 68.0%

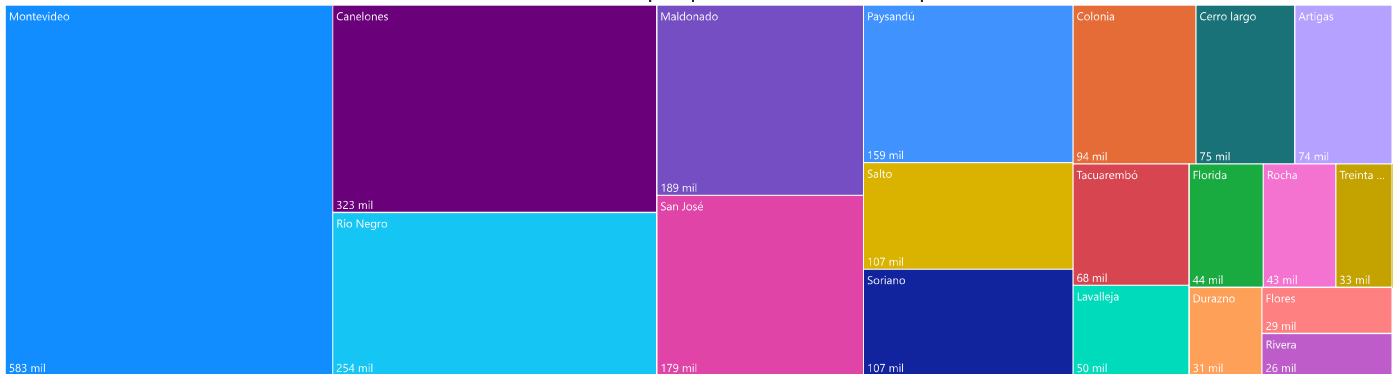
Monto de Garantía por Operador Base en USD



Cantidad de Garantías por Operador

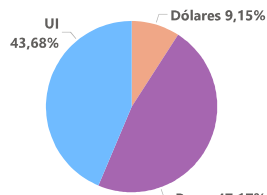


Monto de Garantía en Base USD por Departamento de Residencia de la Empresa

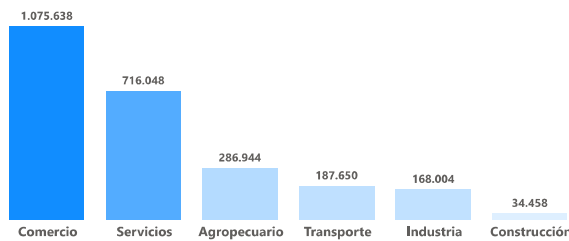


MONTO DE GARANTÍA

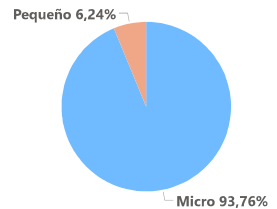
Monedas



Sector de actividad

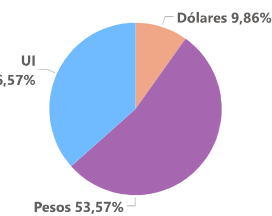


Tamaño de Empresas

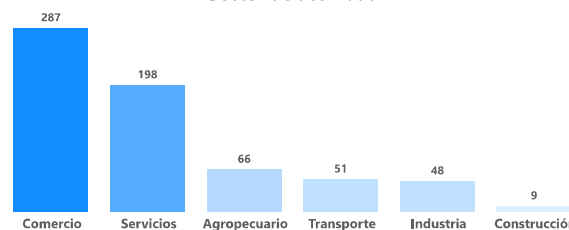


CANTIDADES DE GARANTÍA

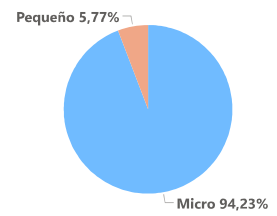
Monedas



Sector de actividad



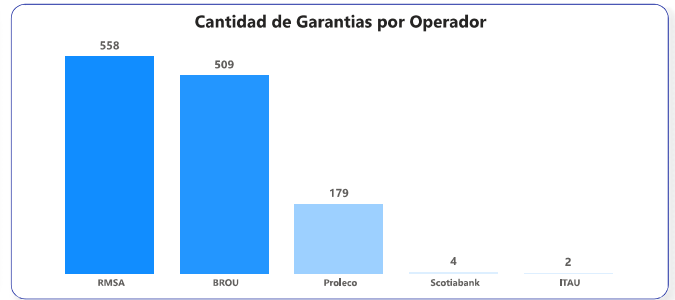
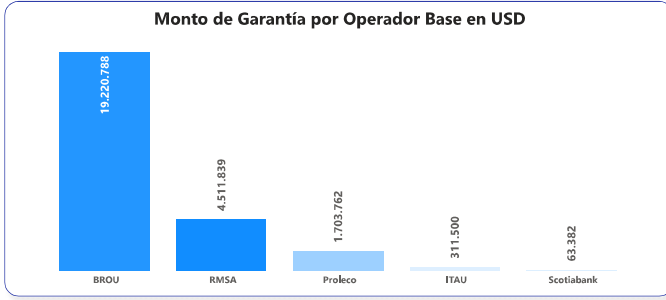
Tamaño de Empresas



Información Presentada Histórica 2019-2023

Monto Total de Garantía	Monto Total de Crédito	Recuento de Garantía
25.811.271	53.760.986	1252

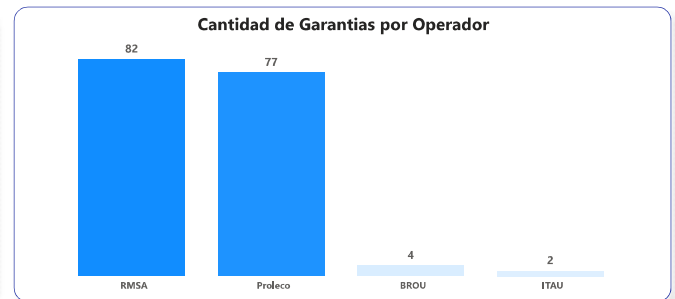
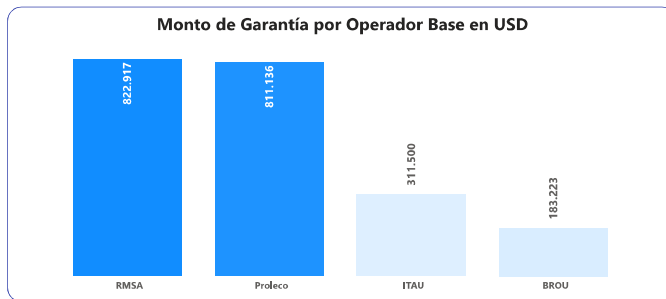
Garantía Promedio	Crédito Promedio	Cobertura Promedio
20,616	42,940	48.0%




Información Presentada Año 2023

Monto Total de Garantía	Monto Total de Crédito	Recuento de Garantía
2.128.776	3.061.675	165

Garantía Promedio	Crédito Promedio	Cobertura Promedio
12,902	18,556	69.5%



Monto de Garantía en Base USD por Departamento de Residencia de la Empresa



MONTO DE GARANTÍA

CANTIDAD DE GARANTIA

