



SiGa
Impulso



INFORME DE
GESTION
MARZO
2022



SiGa Sistema nacional
de garantías para
empresas



SiGa
Impulso*

MARZO
2022

*A partir del 11 de mayo de 2021, se modifica el nombre de la línea SiGa Turismo, a SiGa Impulso y estableciendo nuevas condiciones. Esta línea finalizará el 30 de abril de 2022.

INDICADORES

MARZO
2022

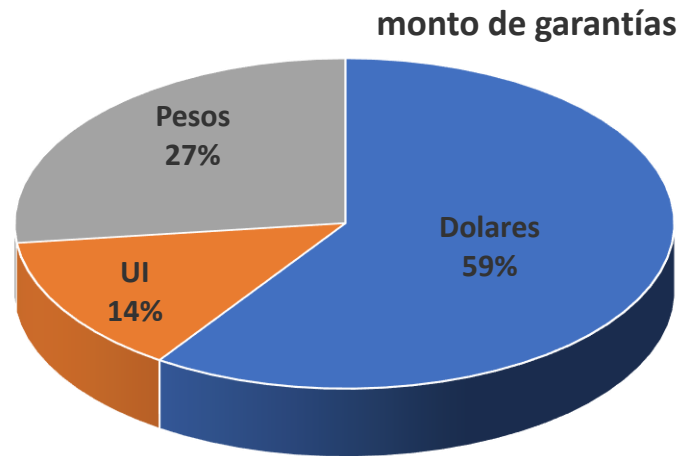
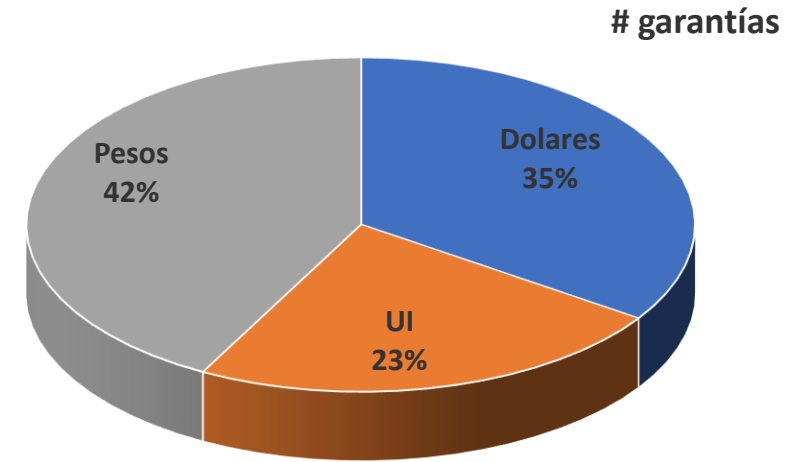


INDICADORES	NOV 2020 – DIC 2021	ENERO 2022	FEBRERO 2022	MARZO 2022	TOTAL
Monto Total Garantizado	13.440.910	331.599	528.914	404.415	14.705.838
Monto Total Crédito	22.574.300	483.527	992.899	659.339	24.710.065
Número de Operaciones	358	5	4	10	377
Garantía Promedio	37.544	66.320	132.228	40.442	39.008
Crédito Promedio	63.057	96.705	248.225	65.934	65.544
Cobertura Promedio	60%	69%	53%	61%	60%

* Montos expresados en dólares americanos, convertidos al tipo de cambio y la UI del 31.03.2022

Distribución por moneda

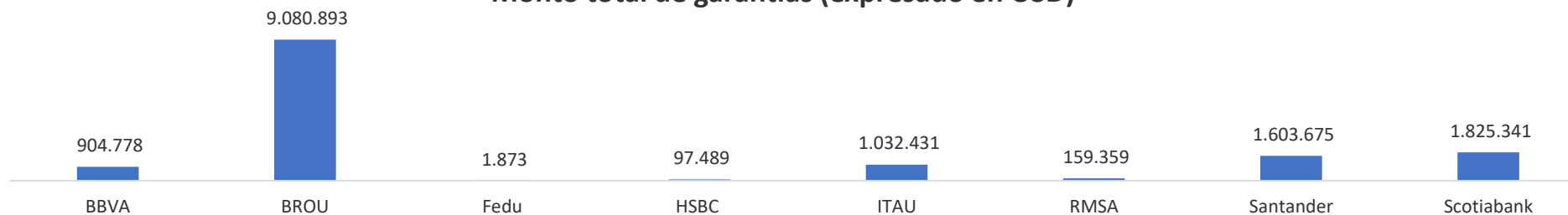
Moneda	Monto de garantías	# Garantías
Dólares	8.746.607	130
UI	2.000.839	88
Pesos	3.958.391	159




Detalle de garantías por Operador



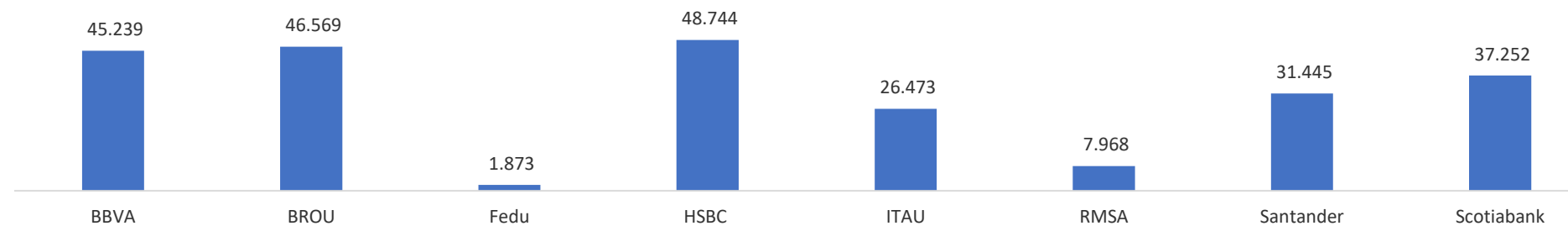
Monto total de garantías (expresado en USD)



garantías



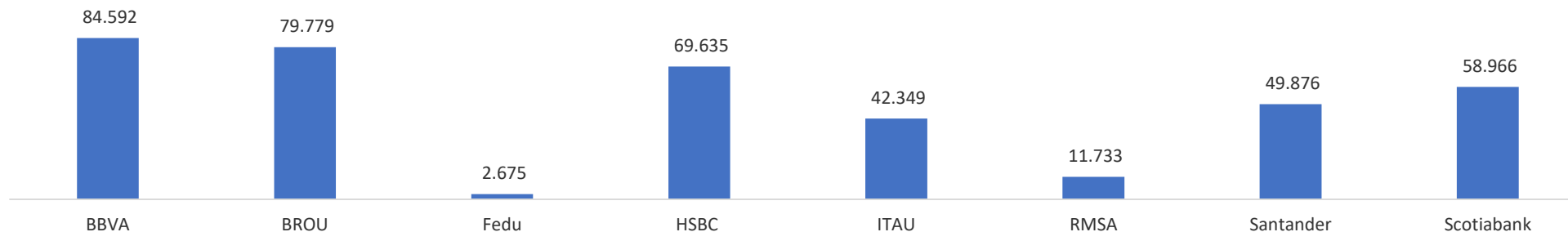
Monto de garantía promedio (expresado en USD)



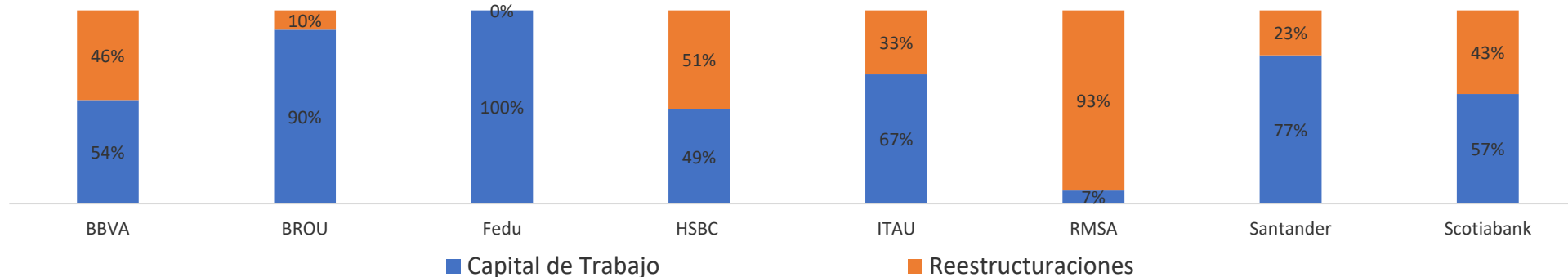
Detalle de créditos por Operador



Crédito promedio (expresado en USD)



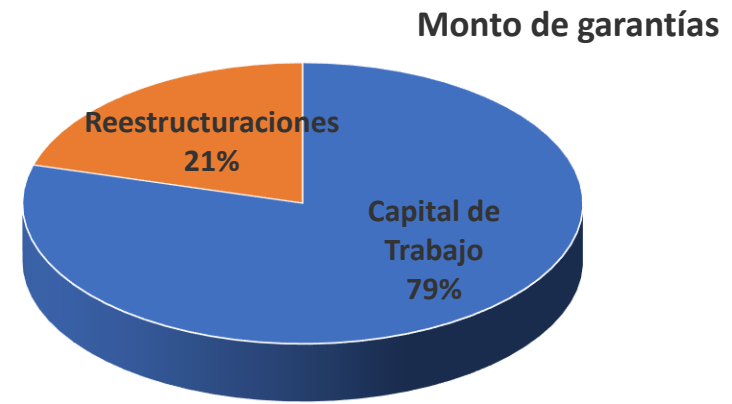
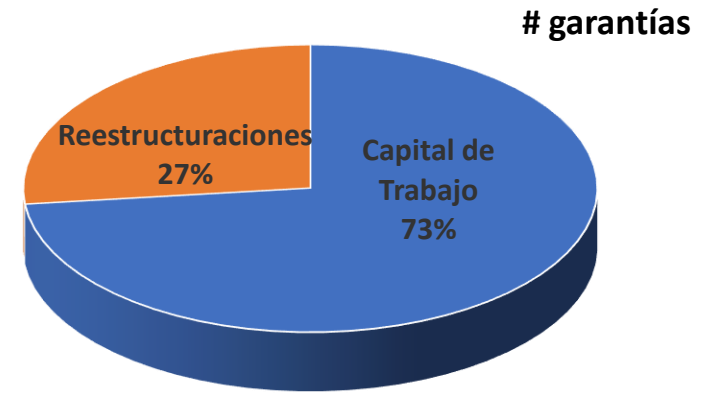
Destino del crédito



Distribución por destino del crédito



Destino	Monto de garantías	# Garantías
Capital de Trabajo	11.673.689	276
Reestructuraciones	3.032.148	101

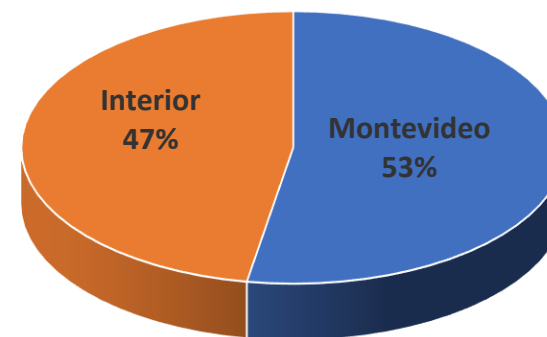


Distribución Geográfica

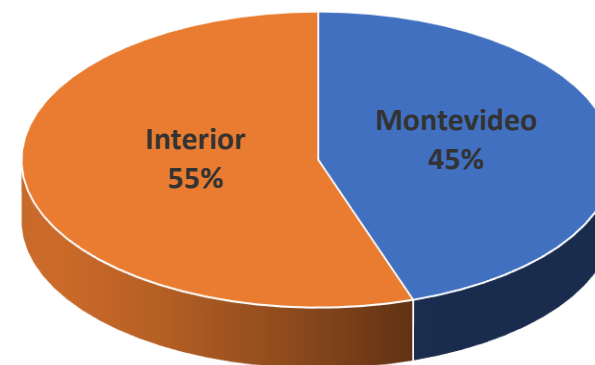
Dpto.	Monto de garantías	# Garantías
MONTEVIDEO	7.754.145	169
MALDONADO	2.494.165	72
COLONIA	877.882	22
RIVERA	604.175	10
CANELONES	541.777	11
ROCHA	513.491	24
SALTO	478.033	12
PAYSANDU	321.029	11
SORIANO	260.128	7
TACUAREMBO	236.229	15
RIO NEGRO	154.924	5
CERRO LARGO	120.134	3
DURAZNO	90.969	4
SAN JOSE	75.054	4
FLORES	63.369	1
LAVALLEJA	58.649	2
FLORIDA	34.482	2
TREINTA Y TRES	27.202	3



Monto de garantías



garantías



Distribución por sector de actividad

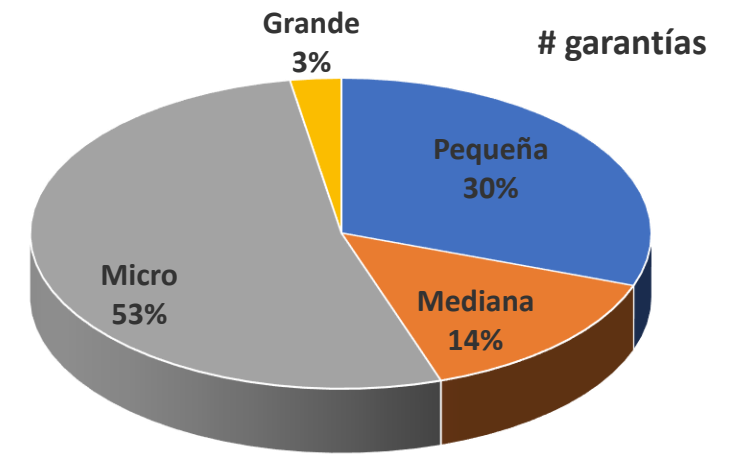


Descripción	Monto de Garantías	# Garantías
Hoteles, pensiones, hosterías.	4.641.987	45
Agencias de viaje y asistencia al turista como información y servicios de guías.	3.360.062	6
Restoranes, bares y cantinas.	2.939.087	6
Transporte no regular de pasajeros	1.852.788	1
Comercio al por menor en establecimientos donde se combina la venta de alimentos con la de otros productos	589.400	1
Alquiler de equipo de transporte en general, sin conductor.	503.264	1
Actividades deportivas.	202.523	7
Actividades teatrales y musicales y otras actividades artísticas	190.134	73
Actividades de limpieza de edificios comerciales y residenciales.	160.541	97
Camping y otros tipos de alojamientos temporales n.c.p.	134.728	1
Transporte marítimo y de cabotaje de pasajeros y de carga.	62.321	3
Transporte regular por vía aérea de pasajeros y de carga.	35.000	5
Otras actividades empresariales n.c.p.	25.130	1
Actividades inmobiliarias	7.000	126
Transporte no regular por vía aérea de pasajeros y de carga.	1.873	4

Distribución por tipo de empresa

Tamaño*	Monto de garantías	# Garantías
Pequeña	5.060.919	115
Mediana	4.318.585	54
Micro	3.890.112	198
Grande	1.436.222	10

* Para la determinación del tamaño se considera únicamente el monto de facturación anual dispuesto en el Decreto 504/007



monto de garantía

