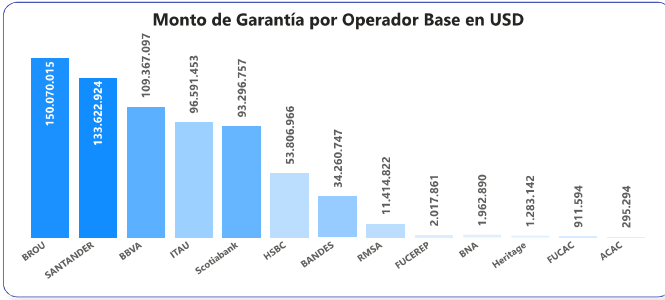


Información Presentada Histórica 2009-2024

Monto Total de Garantía	Monto Total de Crédito	Recuento de Garantía
688.901.561	1.169.006.709	35780

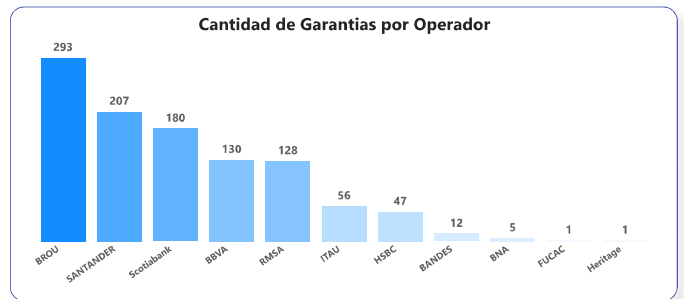
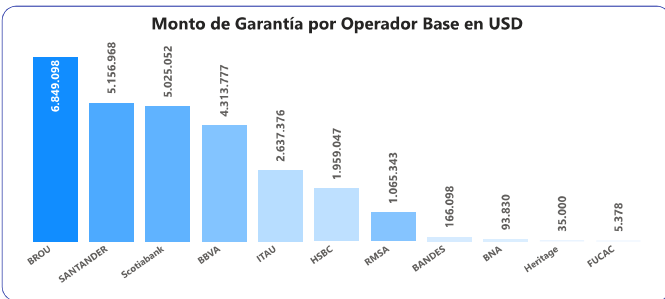
Garantía Promedio	Crédito Promedio	Cobertura Promedio
19,254	32,672	58.9%



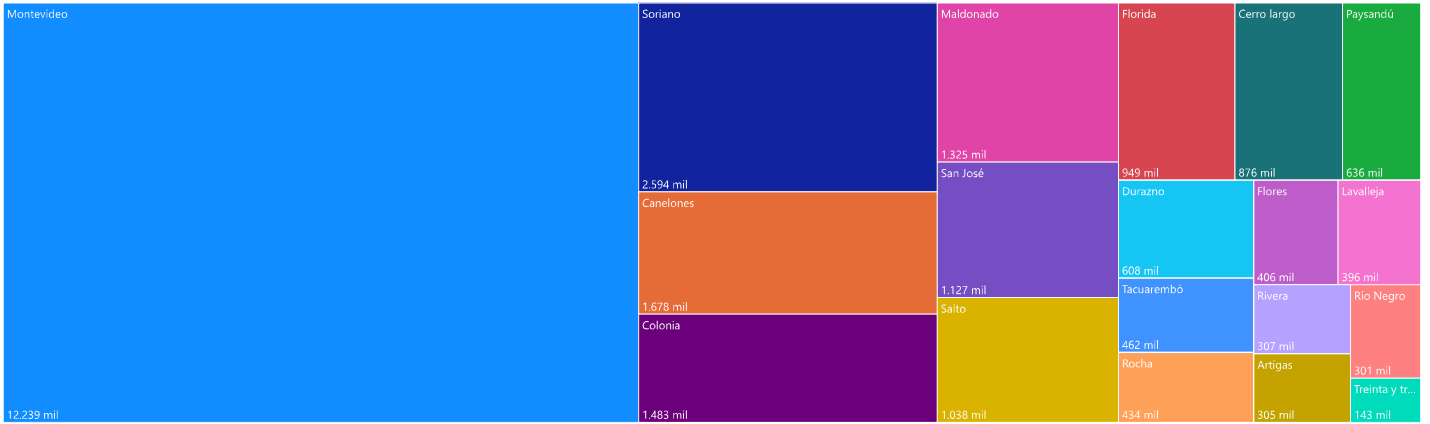
Información Presentada Año 2024

Monto Total de Garantía	Monto Total de Crédito	Recuento de Garantía
27.306.968	40.842.572	1060

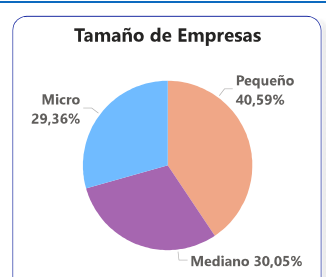
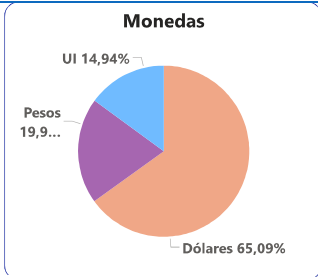
Garantía Promedio	Crédito Promedio	Cobertura Promedio
25,761	38,531	66.9%



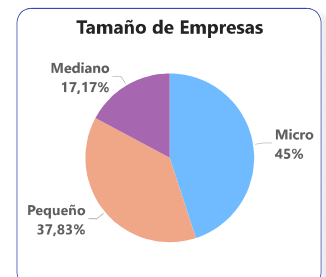
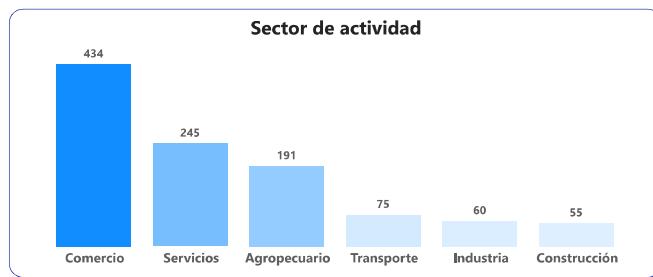
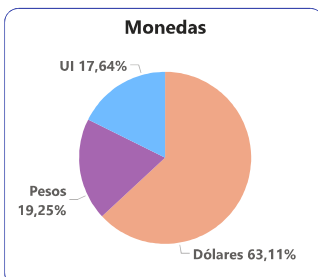
Monto de Garantía en Base USD por Departamento de Residencia de la Empresa



MONTO DE GARANTÍA



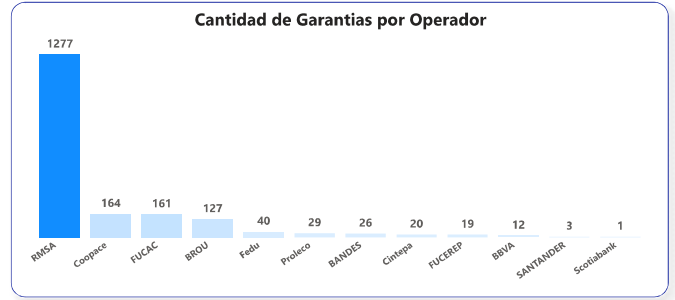
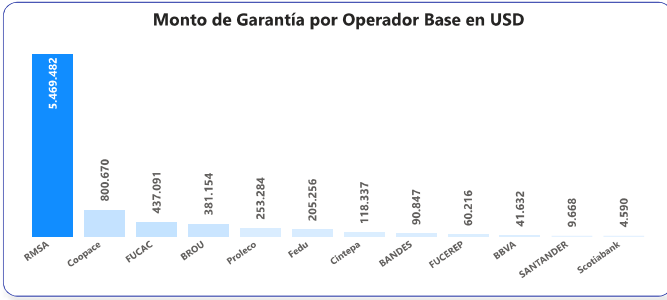
CANTIDADES DE GARANTÍA



Información Presentada Histórica 2019-2024

Monto Total de Garantía	Monto Total de Crédito	Recuento de Garantía
7.872.226	11.512.519	1879

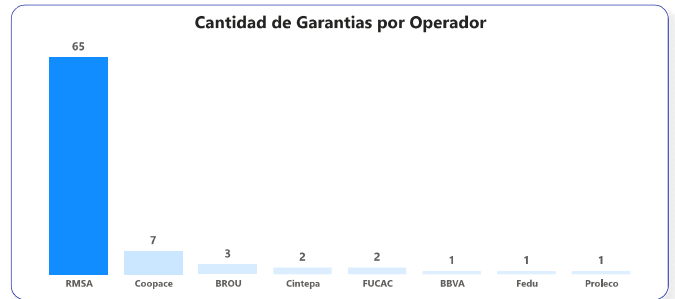
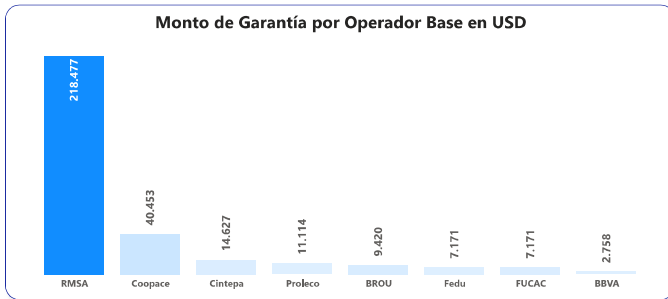
Garantía Promedio	Crédito Promedio	Cobertura Promedio
4,190	6,127	68.4%



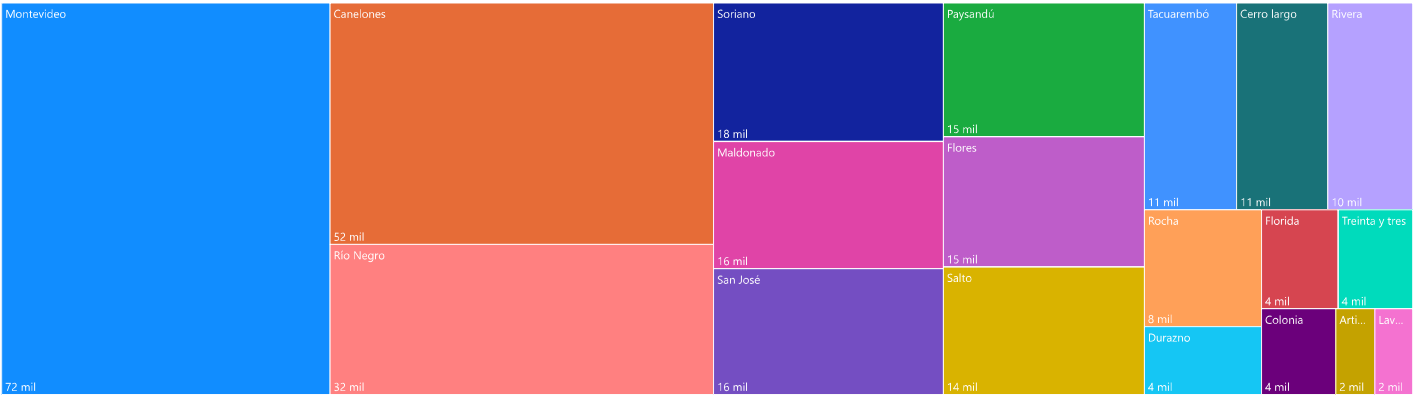
Información Presentada Año 2024

Monto Total de Garantía	Monto Total de Crédito	Recuento de Garantía
311.191	446.802	82

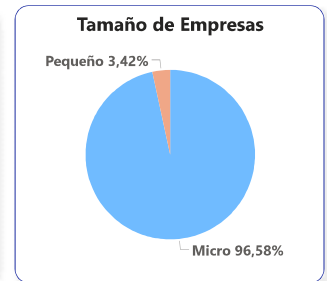
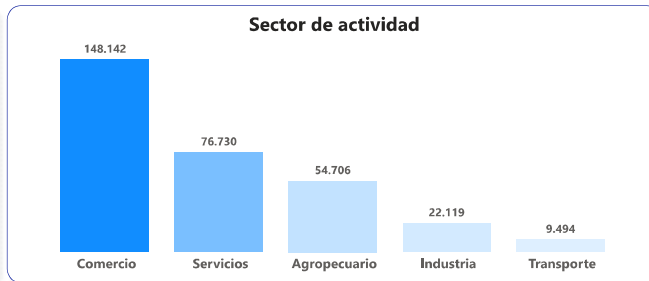
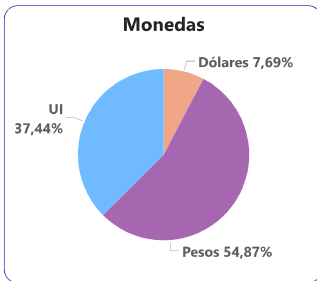
Garantía Promedio	Crédito Promedio	Cobertura Promedio
4,190	6,127	68.4%



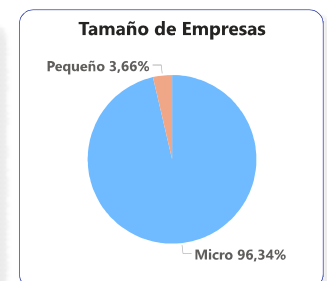
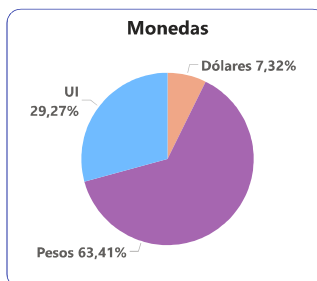
Monto de Garantía en Base USD por Departamento de Residencia de la Empresa



MONTO DE GARANTÍA



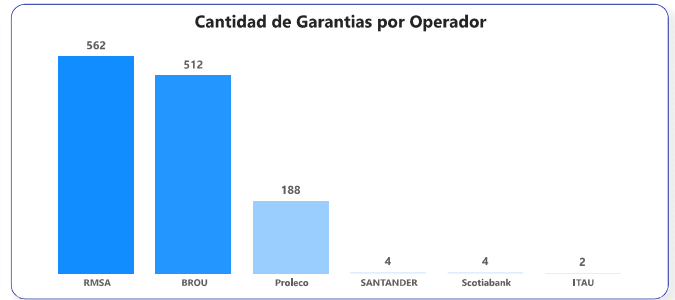
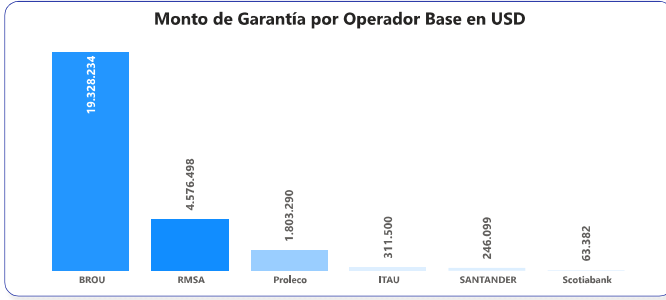
CANTIDADES DE GARANTÍA



Información Presentada Histórica 2019-2024

Monto Total de Garantía	Monto Total de Crédito	Recuento de Garantía
26.329.003	54.513.632	1272

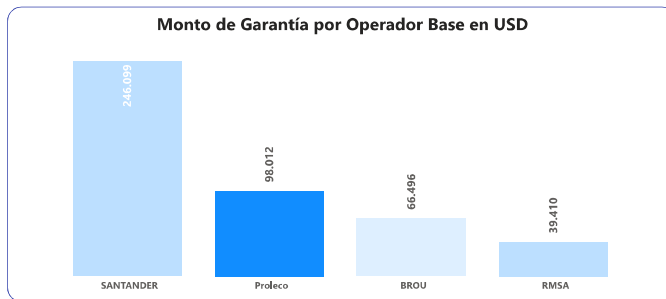
Garantía Promedio	Crédito Promedio	Cobertura Promedio
20,699	42,857	48.3%



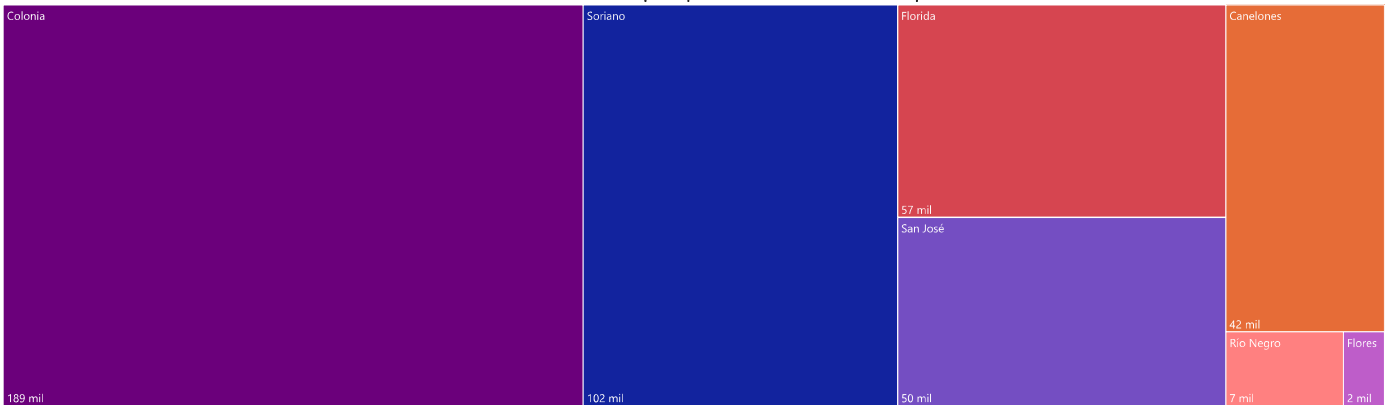
Información Presentada Año 2024

Monto Total de Garantía	Monto Total de Crédito	Recuento de Garantía
450.017	652.048	20

Garantía Promedio	Crédito Promedio	Cobertura Promedio
22,501	32,602	69.0%



Monto de Garantía en Base USD por Departamento de Residencia de la Empresa



MONTO DE GARANTÍA

CANTIDAD DE GARANTIA

