


# FOGALE

Fondo de Garantías Lechero

## INFORME DE GESTIÓN

Octubre 2019





A partir del 29 de agosto de 2019 comenzaron a regir dentro del Sistema de Garantías SiGa como garantía computable los siguientes productos de garantía destinados a los productores lecheros:

- a) **Subfondo de Garantía Lechero:** destinado a garantizar proyectos que mejoren la eficiencia y competitividad del sector lácteo.
- b) **Subfondo de Garantía para Pequeños Productores Lecheros:** destinado a garantizar, **hasta diciembre de 2019**, proyectos que mejoren la eficiencia y competitividad de los productores lecheros de menor dimensión económica.
- c) **Subfondo de Garantías para Proyectos Anticíclicos:** destinado a garantizar proyectos que tengan un efecto anticíclico o que colaboren a reducir en el largo plazo problemas que se generen por los ciclos de precios internacionales de los productos lácteos. **Podrán acceder a las garantías de este Subfondo aquellos productores que presenten proyectos que cuenten con el aval del INALE. El productor deberá presentar dicho aval ante el OPERADOR.**

**El 12/09/2019 finalizó la primer etapa de refinanciaciones.**


# INDICADORES

Mes	Monto Garantías	N° de Operaciones	Garantía promedio	Monto crédito	Cobertura promedio
Feb-19	37.078	3	12.359	85.210	44%
Mar-19	184.472	9	20.497	488.782	38%
Abr-19	380.690	26	14.642	789.738	48%
May-19	802.295	37	21.684	1.979.569	41%
Jun-19	1.400.602	31	45.181	3.798.365	37%
Jul-19	1.150.690	21	54.795	3.205.468	36%
Ago-19	4.095.789	51	80.310	11.803.636	35%
set-19	4.694.337	144	32.600	12.343.340	38%
Oct-19	1.018.105	168	6.060	1.279.087	80%
Total	13.764.059	490	28.090	35.773.196	38%

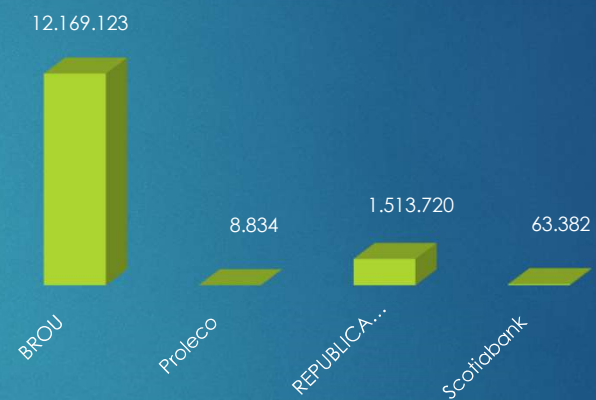
\* Montos expresados en USD, al TC de cierre de cada mes

# Garantías por Operador

Cantidad de garantías por operador



Monto de garantías por operador

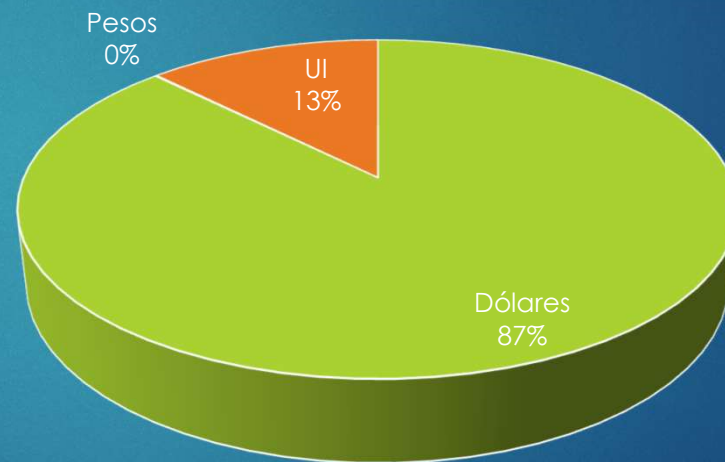


Garantía promedio: USD 28.090

# Distribución por moneda

Cantidad de garantías	
Dólares	217
Pesos	2
UI	271
Total	490

Distribución por monto de garantías



# Distribución geográfica

Depto	Cant
SAN JOSE	115
FLORIDA	109
COLONIA	67
SORIANO	57
CANELONES	55
PAYSANDU	17
FLORES	16
RIO NEGRO	16
LAVALLEJA	12
MALDONADO	9
ROCHA	6
RIVERA	4
TACUAREMBO	3
TREINTA Y TRES	2
DURAZNO	1
SALTO	1
<b>Total general</b>	<b>490</b>