



SiGa Sistema nacional
de garantías para
empresas

Gestión SiGa al 30/09/2010



Indicadores de Gestión

(30/09/2010)

INDICADORES - DATOS ACUMULADOS

Monto Garantizado	USD 14.368.339
Monto Total Crédito	USD 28.321.305
Número de Operaciones	1091
Garantía Promedio	USD 13.170
Crédito Promedio	USD 25.959
Cobertura Promedio	51%
Relación Corto-Largo plazo	75% - 25%
Relación Montevideo - Interior	72% - 28%

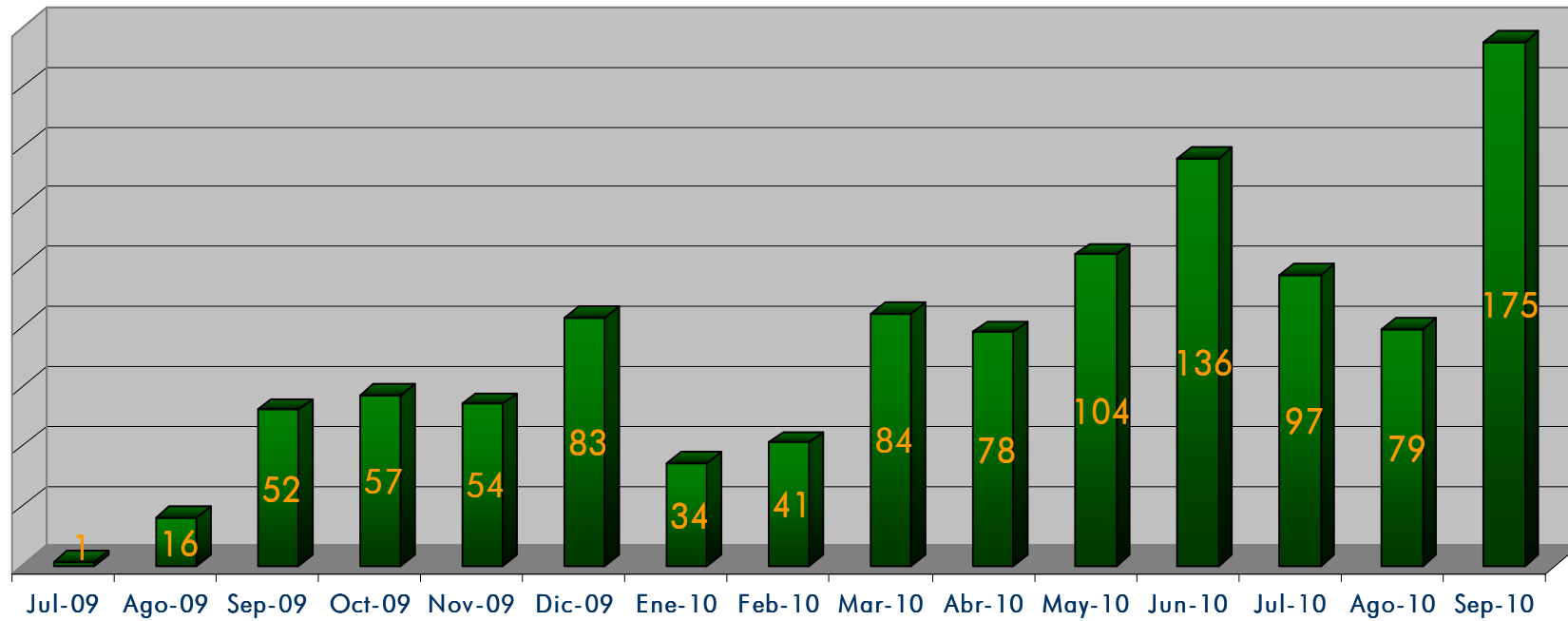


Evolución Mensual

TOTAL DE OPERACIONES

1091

NÚMERO DE OPERACIONES GARANTIZADAS

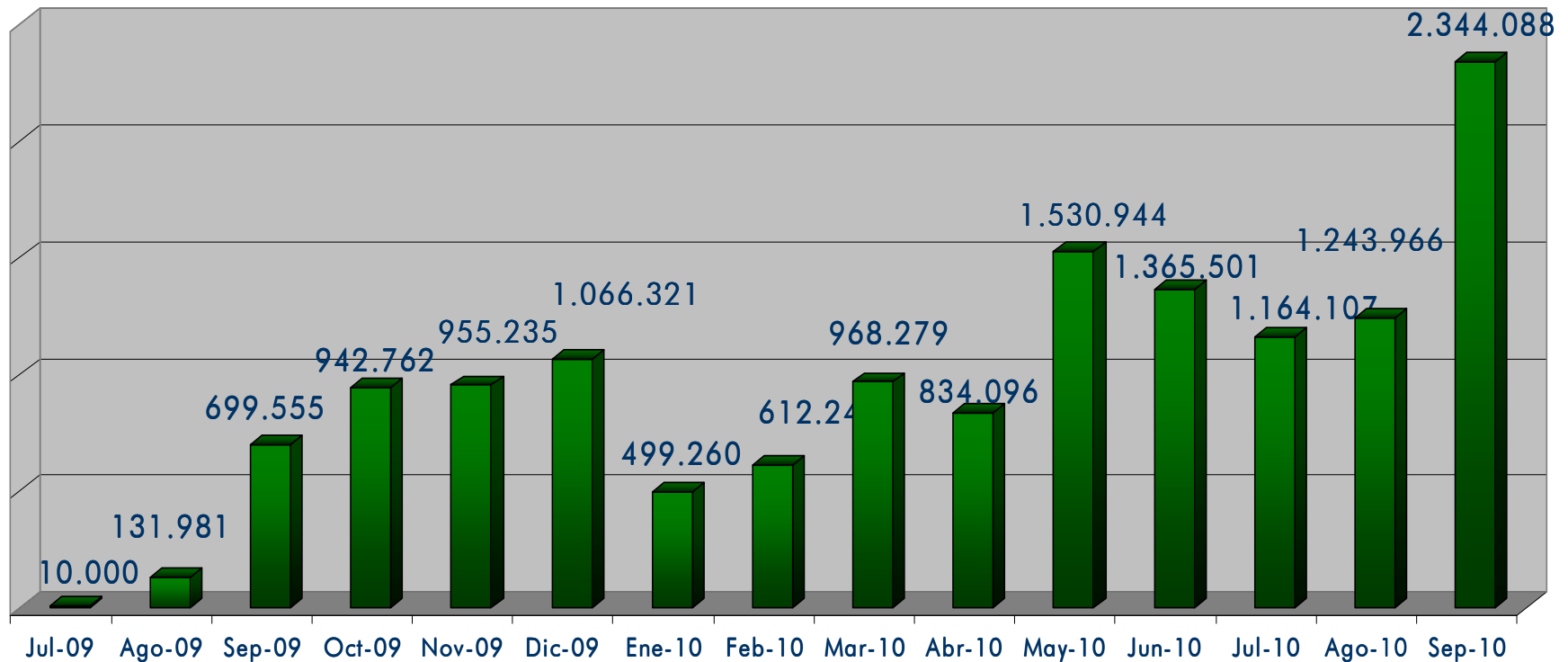




Evolución Mensual

**TOTAL
GARANTIZADO
USD 14.368.339**

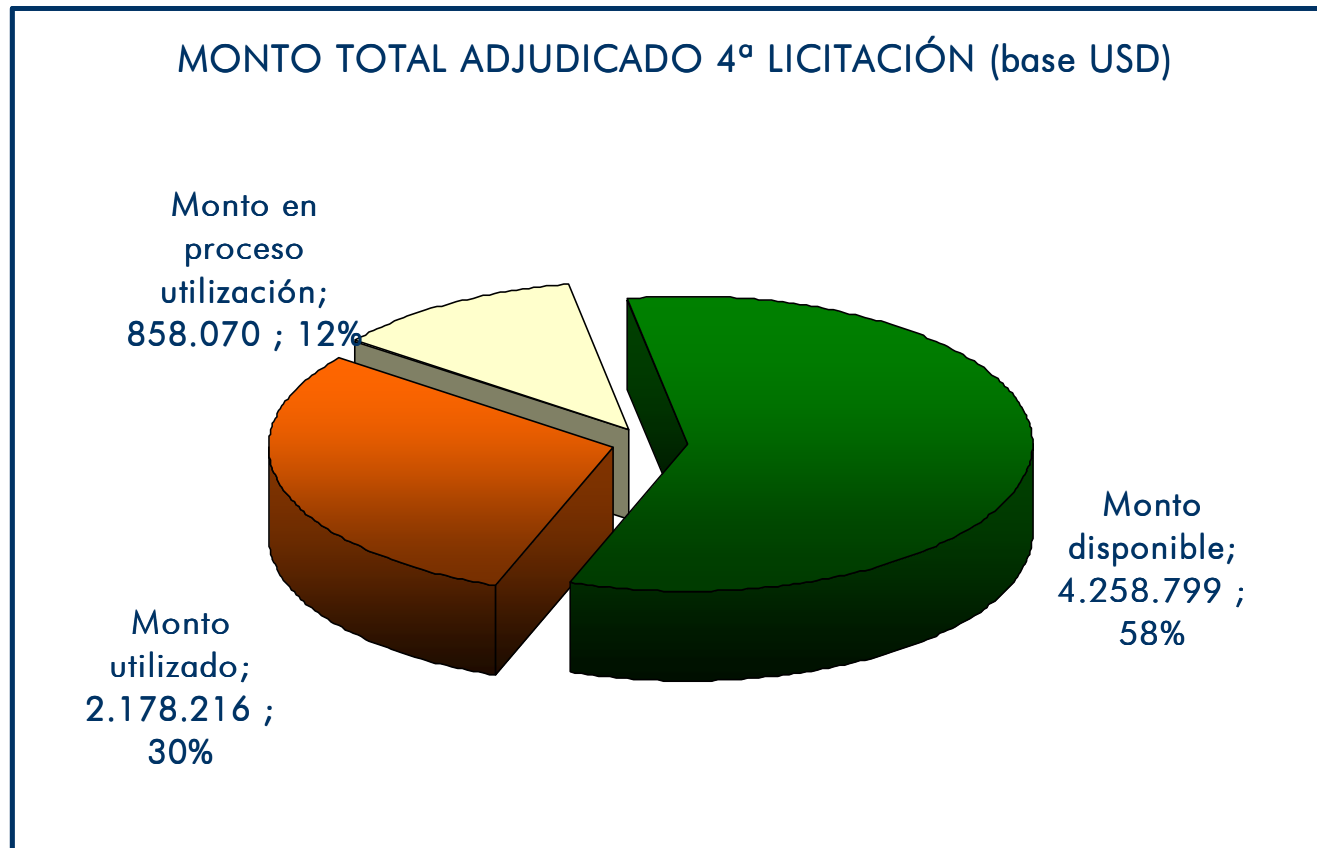
MONTOS DE GARANTÍAS ENTREGADOS
(Arbitrado dólares)





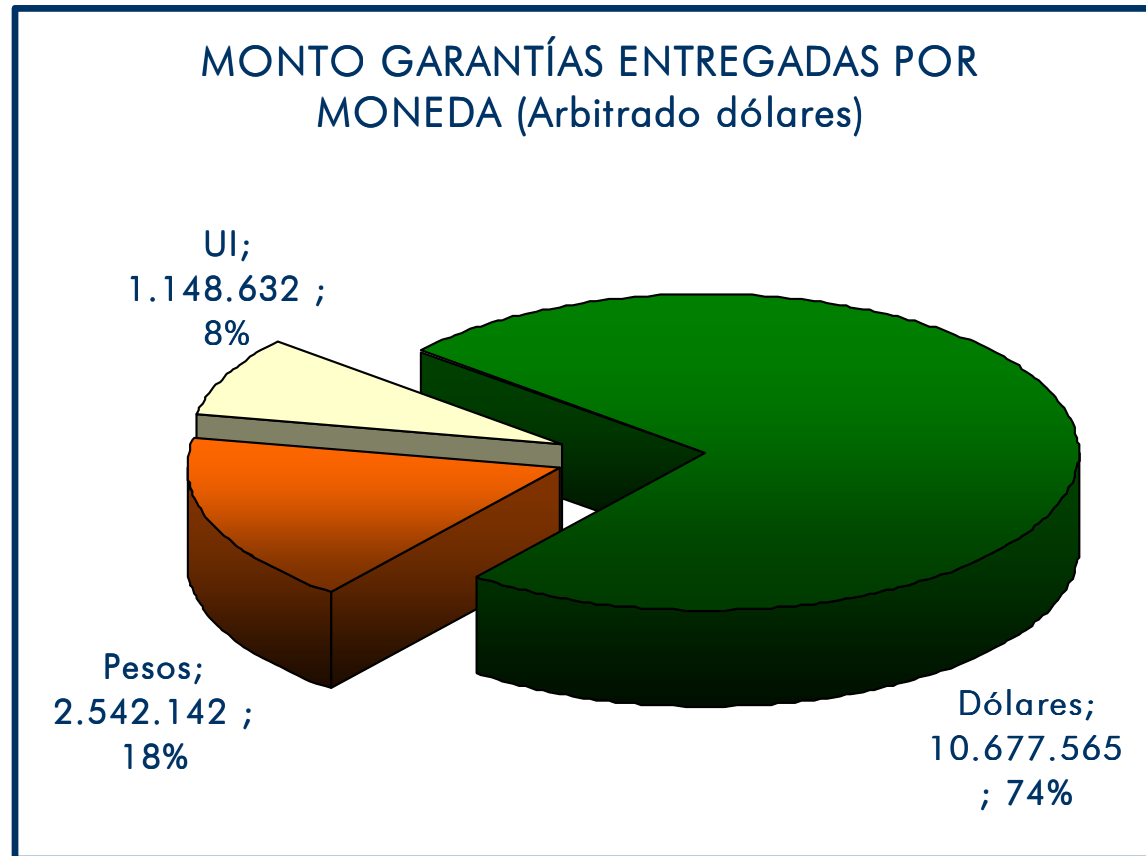
Licitación Vigente

(Período 02/09/2010–03/12/2010)



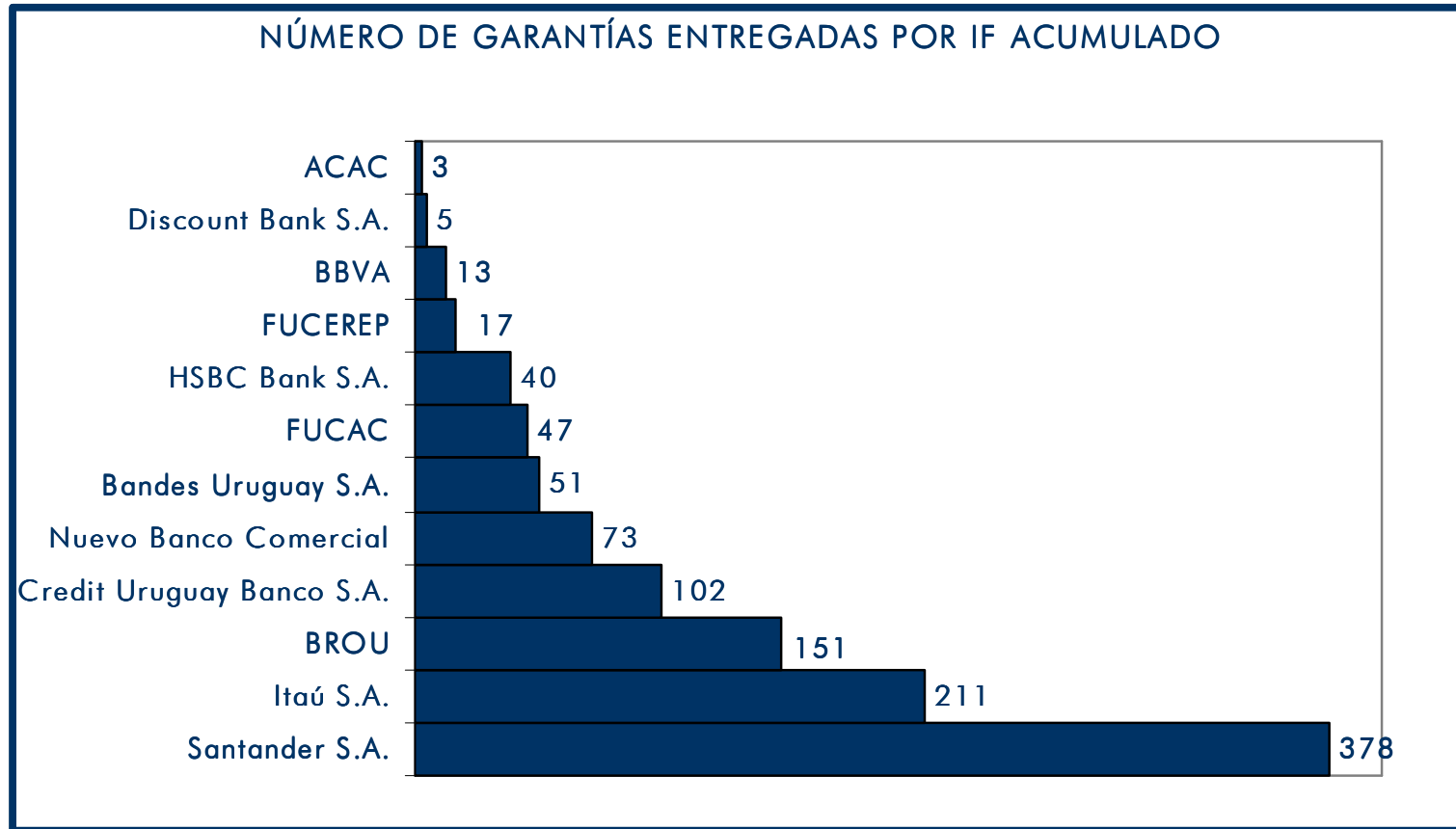


Distribución por moneda



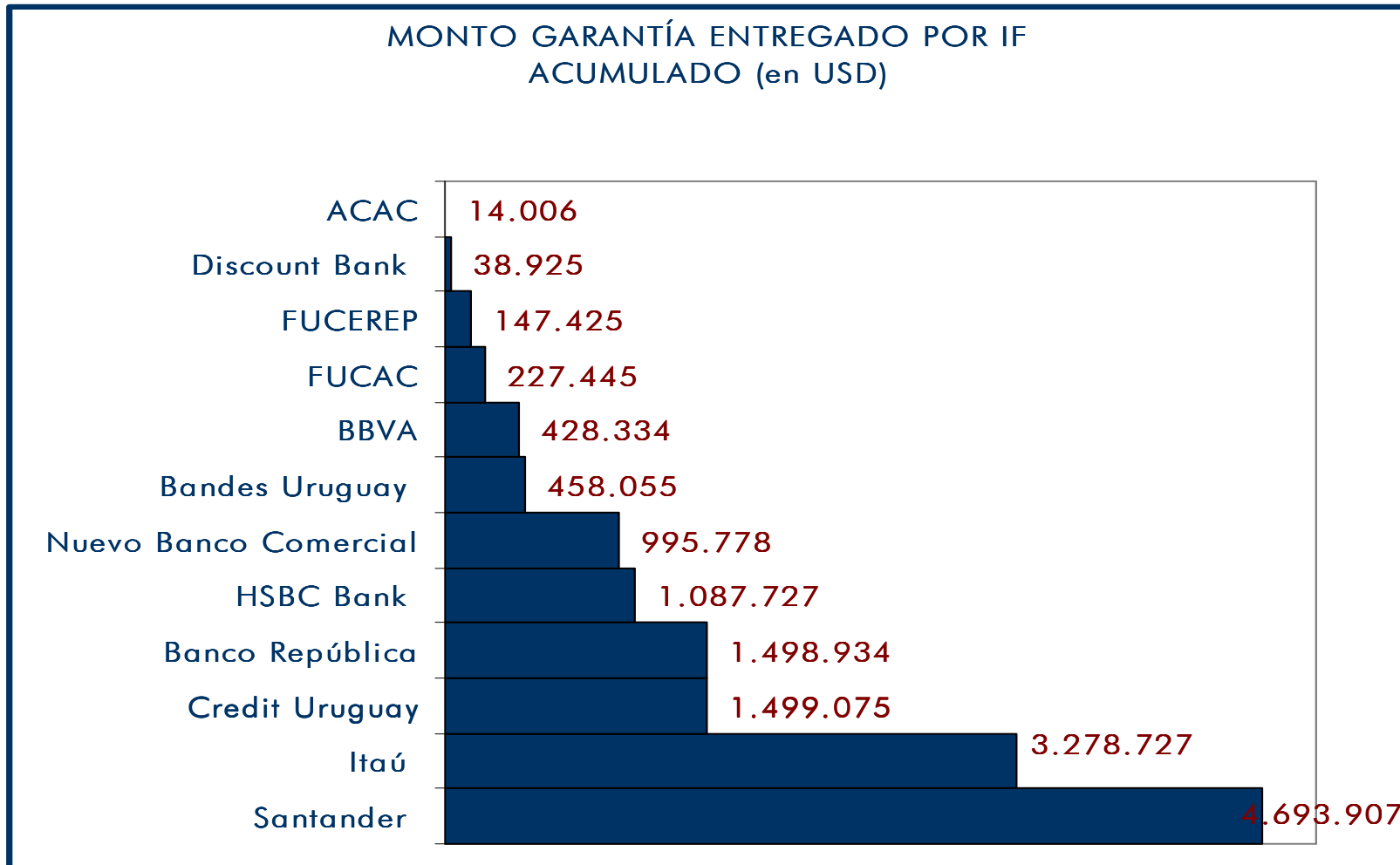


Operadores del SiGa





Operadores del SiGa





Perfil de la Cartera

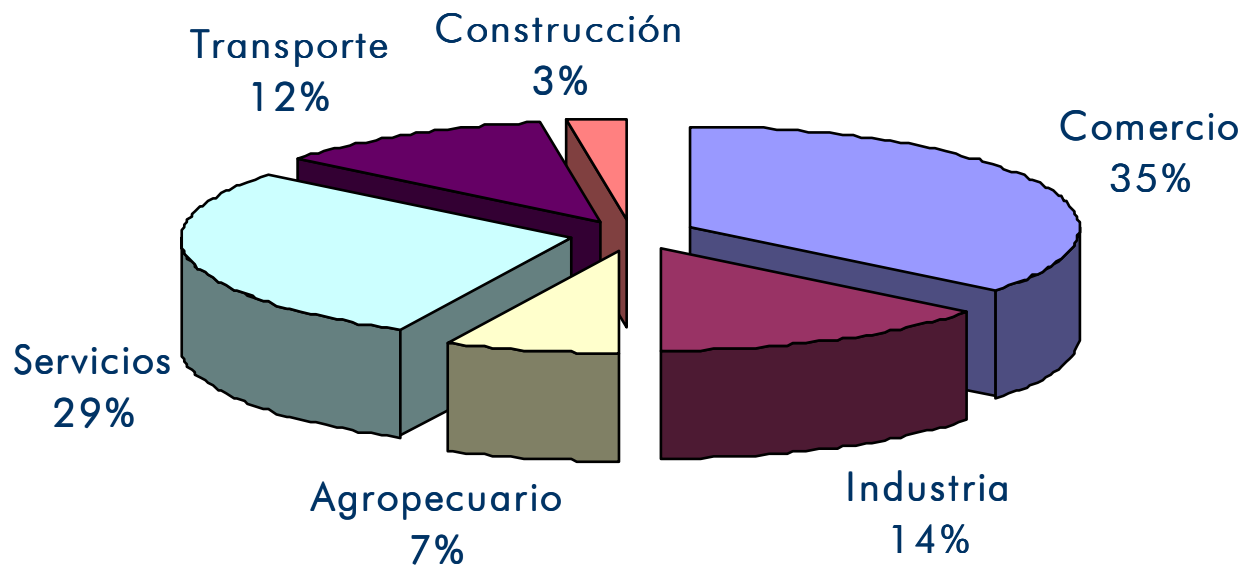
DISTRIBUCION GEOGRAFICA				
Departamento	Número de		Montos	
	Valor	%	Valor	%
Montevideo	784	71,9%	10.804.649	75,2%
Colonia	54	4,9%	609.325	4,2%
Canelones	49	4,5%	567.290	3,9%
Salto	30	2,7%	363.979	2,5%
Maldonado	21	1,9%	284.054	2,0%
Soriano	28	2,6%	286.198	2,0%
Paysandú	20	1,8%	287.726	2,0%
San José	15	1,4%	215.976	1,5%
Tacuarembó	15	1,4%	106.243	0,7%
Artigas	19	1,7%	189.738	1,3%
Florida	8	0,7%	153.590	1,1%
Rocha	9	0,8%	55.769	0,4%
Río Negro	13	1,2%	110.992	0,8%
Durazno	6	0,5%	96.040	0,7%
Lavalleja	5	0,5%	20.482	0,1%
Rivera	3	0,3%	56.703	0,4%
Flores	3	0,3%	61.963	0,4%
Treinta y Tres	7	0,6%	81.905	0,6%
Cerro Largo	2	0,2%	15.716	0,1%
Total	1091	100%	14.368.339	100%





Perfil de la Cartera

PARTICIPACIÓN POR SECTOR DE ACTIVIDAD
SEGÚN NÚMERO DE OPERACIONES





Resultados Acumulados



DATOS ACUMULADOS (Montos en USD)

INSTITUCIONES FINANCIERAS	GARANTÍAS ENTREGADAS			GARANTÍAS ENTREGADAS		
	Cantidad	Credito	Garantía	Crédito Promedio	Garantía Promedio	Cobertura Promedio
Santander	378	9.643.268	4.693.907	25.511	12.418	48,68%
Bandes Uruguay	51	874.360	458.055	17.144	8.981	52,39%
Nuevo Banco Comercial	73	1.847.833	995.778	25.313	13.641	53,89%
Credit Uruguay Banco	102	3.003.150	1.499.075	29.443	14.697	49,92%
Itaú	211	5.916.202	3.278.727	28.039	15.539	55,42%
HSBC Bank	40	2.318.500	1.087.727	57.963	27.193	46,92%
Banco República	151	2.950.291	1.498.934	19.538	9.927	50,81%
Discount Bank	5	77.849	38.925	15.570	7.785	50,00%
FUCEREP	17	321.785	147.425	18.929	8.672	45,81%
FUCAC	47	390.722	227.445	8.313	4.839	58,21%
ACAC	3	23.343	14.006	7.781	4.669	60,00%
BBVA	13	954.000	428.334	73.385	32.949	44,90%
Totales	1091	28.321.305	14.368.339	25.959	13.170	50,73%