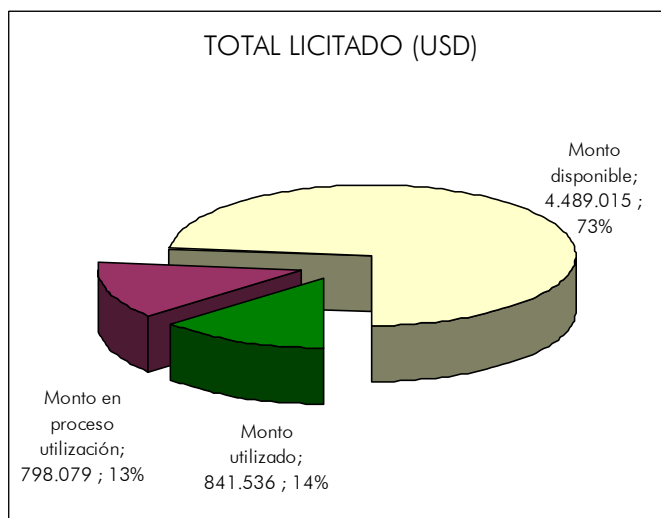


Informe al 30 de Setiembre de 2009

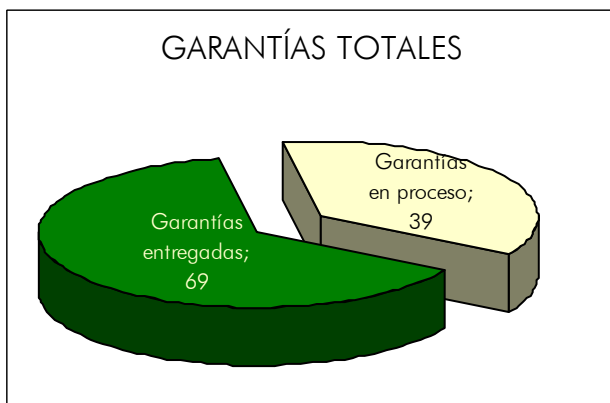
A partir del 29 de Julio el SiGa está operativo para todo el sistema financiero. Cabe destacar que de las 12 Instituciones financieras adheridas, 10 instituciones obtuvieron cupos para operar el sistema, y han comenzado a trabajar el instrumento.

Monto de licitaciones utilizados

En la primera licitación se ofertó USD 6.1 millones, se adjudicaron USD 6 millones y se ha utilizado a la fecha un total de USD 841.536, un 14 % del total. Se encuentran en proceso un 13 % del monto total licitado, equivalente a un monto de USD 798.079.



Garantías Otorgadas



A la fecha el SiGa ha llegado a 108 empresas del Uruguay, entregando 69 garantías y teniendo en proceso 39. Esto equivale a un monto total de garantías de USD 1.639.615.

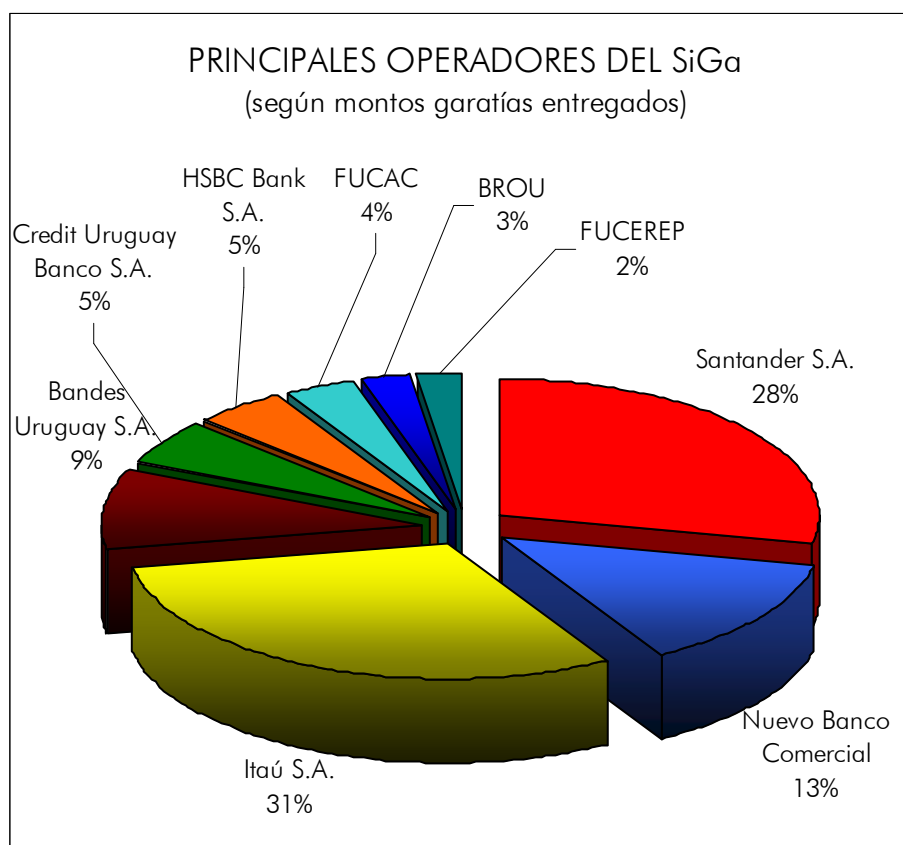
En materia de movilización de crédito, o sea el valor de los desembolsos realizados con el

SiGa desde el 29 de julio al 30 de setiembre, llegamos a un total de créditos otorgados de USD 2.979.796.

Operadores Financieros

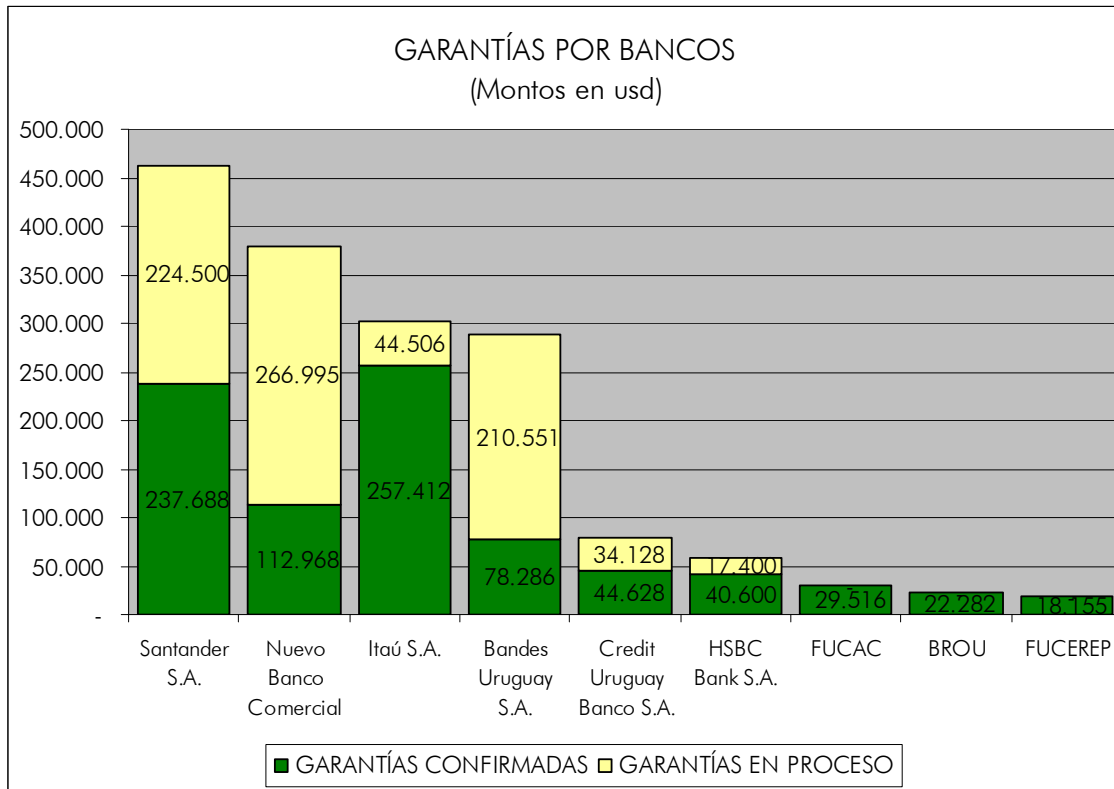
Las entidades financieras líderes en la colocación de créditos con garantía SiGa son Banco Itaú, Santander y Nuevo Banco Comercial. Estos operadores agrupan el 73% de la movilización total de créditos garantizados.

En la gráfica se muestra la participación relativa de los Operadores que registran los mayores volúmenes de garantías otorgadas.



Si observamos en detalle la gráfica siguiente veremos que en cuanto a garantías totales (entregadas y en proceso), las instituciones financieras que están liderando el mercado son Banco Santander, Nuevo Banco Comercial, Banco Itaú y Banco Bandes.

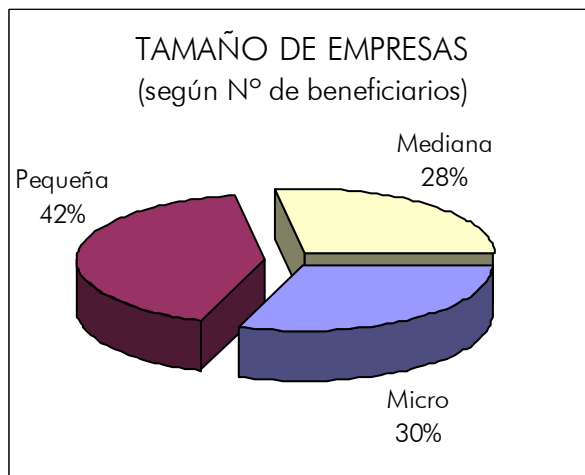
Independientemente de los montos entregados, los bancos que han llegado a mayor número de empresarios han sido el Banco Santander, el Banco Itaú y el Nuevo Banco Comercial.



Tamaño de las empresas

Según el tamaño de las empresas, del total de las 108 garantías entregadas y en proceso, el 42% fueron otorgadas a empresas Pequeñas, y casi en similar proporción por Micro y Mediana empresa.

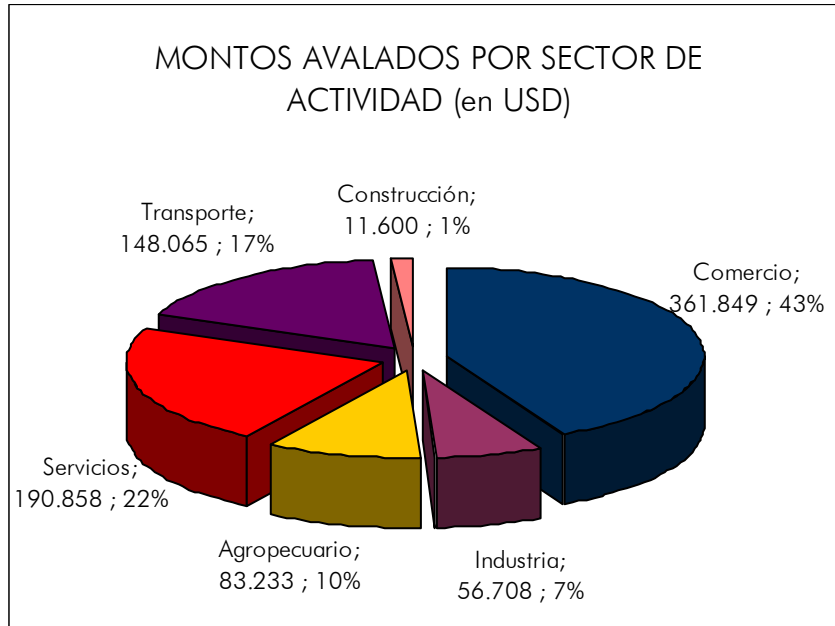
El crédito promedio se encuentra en USD 22.304 y la garantía promedio se sitúa en los USD 12.196. Sin embargo si se mira la garantía promedio según el



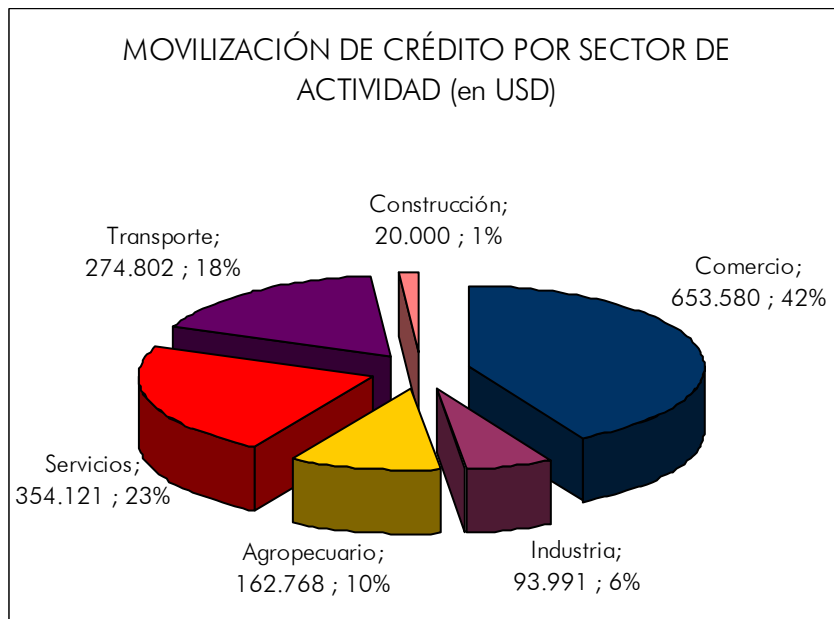
tamaño de la empresa tenemos que para los micro empresarios la garantía promedio es de USD 5.844, para los Pequeño es de USD 11.783 y para los medianos de USD 20.733.

Sector de Actividad

Si realizamos una diferenciación de los beneficiarios por sector de actividad, tenemos que la gran concentración se ha dado en el sector comercio, garantizándose un 43% del monto total volcado a la economía. Le siguen en menor medida el sector servicios y transporte con un 22% y 17% respectivamente.

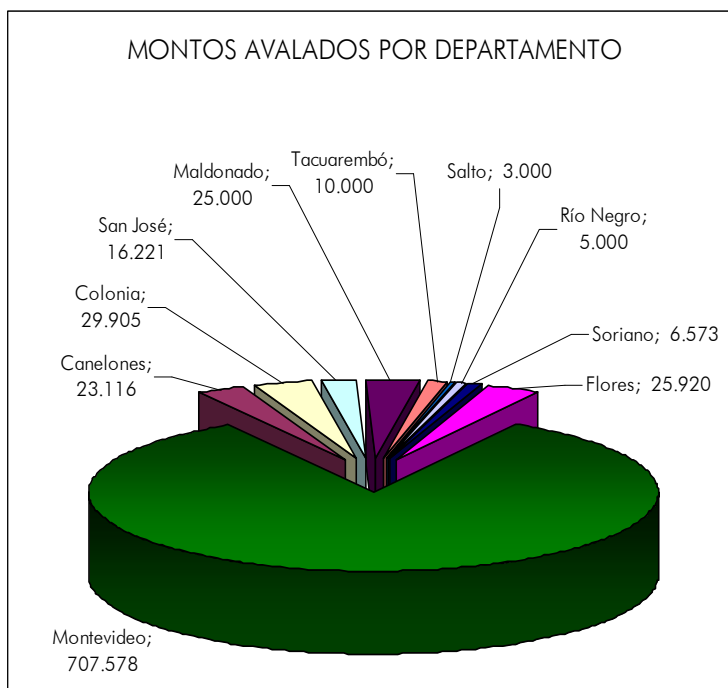


La movilización de crédito según cada sector la podemos apreciar en la siguiente gráfica:



Distribución geográfica

En esta primer etapa el SiGa está teniendo un impacto muy grande en la capital del país, casi el 82% del total garantizado se ha volcado a empresas montevideanas. Esto se debe a la incidencia bancaria que tiene la capital, la cual concentra aproximadamente la mitad de las sucursales que operan en el Sistema. Sin embargo la gira realizada en el interior del país por el equipo SiGa, brindando información, ha comenzado a dar sus frutos incorporando beneficiarios de varios departamentos.



Evolución mensual

La evolución mensual ha tenido un crecimiento exponencial, si bien el mes de julio contiene únicamente 3 días de operaciones, la diferencia entre las garantías entregadas en agosto y setiembre es muy significativa, llegando a superar cinco veces el monto de un mes a otro. Haciendo una proyección semanal se espera que en el mes de octubre los indicadores sigan subiendo, duplicando los logros obtenidos en el mes de setiembre.

Montos Garantías Entregadas (en USD)

